





表 02-審查意見表

工程名稱		國立故宮博物院「南部院區博物館展示工程」-佛教展廳及織品展廳 【樣品櫃現場勘驗-法蘭克福】	審 查	第 1 次審查
主辦機關		國立故宮博物院	送審日期	
廠 商		德商 Glassbau Hahn GmbH	審查日期	104.03.02~03
項次	審查項目或頁次	審查意見	意見回覆	審查結果
		【初驗】展櫃問題：		
1	W1-3	上方維修門未組裝 	因工作中撞傷，臨時送場補漆，將盡速安裝。	複驗檢視
2	W2=6	上下方維修門未組裝 	為演示展櫃下方機構，暫拆下，今日勘驗後即安裝	複驗檢視 下維修門已於03/03安裝
3	W1-3 W2=6	滑門門位定位器未裝 	將盡速安裝	複驗檢視

<p>4</p>	<p>W1-3 W2=6</p>	<p>玻璃門兩側填縫材未裝</p> 	<p>此部分須於工地現場安裝，目前無法黏上，現場提供填縫材料檢視。</p>	<p>因需測試調濕機功能，請安裝並於複驗檢視</p>
<p>5</p>	<p>W1-3 W2=6</p>	<p>掛畫軌未裝</p> 	<p>盡速安裝 W1-3 是否需要於安裝後再確認</p>	<p>複驗檢視</p>
<p>5</p>	<p>W1-3 W2=6</p>	<p>缺調濕盒</p> 	<p>盡速安裝</p>	<p>複驗檢視</p>



6	W1-3 W2=6	對於門片只能開單向的展櫃，其調濕盒須集中在一另側，日後運作是否會不平均？	調濕盒集中於單側並不影響其功能，只是一開始調濕至穩定的時間會較長。	
7	W1-3 W2=6	<p>手動裝置未完成</p> 	此部分機構複雜，一旦安裝至展櫃後許多部件必須鎖死，將無法觀看及檢視內部構造。將以訂製鐵件及 3D 圖說明。	複驗檢視
8	W1-3 W2=6	<p>調濕設備與展櫃連接運作測試未完成</p> 	待展櫃各部分勘驗完成即可做密閉調濕測試，預計星期五 (03/06) 可檢視。	複驗檢視，須有測試數據。
9	W1-3 W2=6	<p>上下照明燈盒未完成</p> 	盡速安裝	複驗檢視



10	W1-3 W2=6	上項 Museum glass 未安裝	盡速安裝	複驗檢視
11	W1-3 W2=6	照明燈燈具未安裝，效果未能確認	03/03 安裝，傍晚六點與照明設計師周鍊老師確認效果。	詳照明勘驗內容
12	W1-3 W2=6	維修門鎖洞處理 	以訂做同色蓋板塞處理	於送審圖面標示，並依此製作，驗收時檢視。
13	W1-3 W2=6	鋼板烤漆顏色 	提供深淺不一三種色供選擇	已確認為目前樣品櫃烤漆色。廠商須提供色號及樣品供其他標參考。
14	W1-3	展台與展板垂直之凹槽為深色，與裱布米色對比太大、太明顯。 		建議該處可烤漆色同裱布色。
15	W2=6	櫃內側、背、底展板未組裝 	先暫不組裝，讓院方及監造檢視內部構造功能，今日勘驗後預計明日組裝完成	複驗檢視

		<b>待決定事項：</b>		
1		裱布顏色	待策展人決定	
2		W1-3 是否須掛畫軌道	院方表示高展台展櫃之展示背板應不需掛畫軌道。 待複驗時再確定是否取消。	
3		展櫃操作控制器是要一個展櫃一組還是一廳共用一組	待策展人決定	
		<b>待討論事項：</b>		
1		調濕機分配方式 	策展人已提出最新需求，需分為六或七個群組控制。	請漢氏評估。若與原合約規格數量不同，請提出追加減明細。
2		掛畫佈展方式、	策展人將於星期五(03/06)提出掛軌長度需求。	
3		玻璃生產、檢測及運送期程  · 服務建議書內計畫 18 週完成大型玻璃生產及運送。(簽約後一週即需確認大玻璃尺寸方能符合三月底建築封口之期程)  · 實際情況為 1 月底確認玻璃尺寸，3/2 生產製作完成，3/11~4/27 海運，1 週提關運送至工地。(共計 14 週，比預計提前 4 週)	1. 漢氏表示院方及監造於一月底才確認大玻璃尺寸，運送至工地時間為五月初，趕不上三月底之建築封口。	1. 期程問題請與周副院及工地反映討論。

			<p>2. 抽樣檢測於星期五執行。三方在場，由御匠簽名於取樣品上。</p>	
4		純淨櫃檢測說明	<p>漢式表示木板不符純淨櫃準，若要有純淨櫃認證，必須使用蜂巢板，但將無法滿足策展人要求鎖固的需求。</p>	<p>1. 副院長指示請漢氏發文說明，再由院方裁定是否須堅持純淨櫃。</p> <p>2. 發包文件之施工規範規定金屬板或木板皆可。</p>

表 02-審查意見表

工程名稱	國立故宮博物院「南部院區博物館展示工程」-佛教展廳及織品展廳 【樣品櫃現場勘驗-法蘭克福】		審 查	第 1 次 審 查
主辦機關	國立故宮博物院		送 審 日 期	
廠 商	德商 Glassbau Hahn GmbH		審 查 日 期	104.03.03
項次	審查項目 或 頁次	審查意見	意見回覆	審查結果
		<b>【初驗】</b> 照明問題：		
1	W2=6	<p>洗牆燈角度太大，以致於展台有太多不需要的餘光</p>  	<p>將依規範重新提供窄角燈具。</p> <p>由於燈具需重新訂製，無法於在德期間修改完成。家王將於台灣訂做木作櫃模擬供院方及監造單位確認。</p>	<p>請依規範提供照明燈具，並需提供配光曲線及詳細規格供檢視。</p> <p>需於台灣重新模擬確認。</p>

2		<p>前方燈盒角度需修改，頂板向玻璃燈盒方向延伸 40mm。</p>  	<p>漢氏將依意見修改。</p> <p>此修正無法於一兩天內修改完成(含烤漆)。將於送審圖面先行修正，後續將依此尺寸製作。</p>	
---	--	---	---	--