

PORT DE PECHE DE

LA TURBALLE

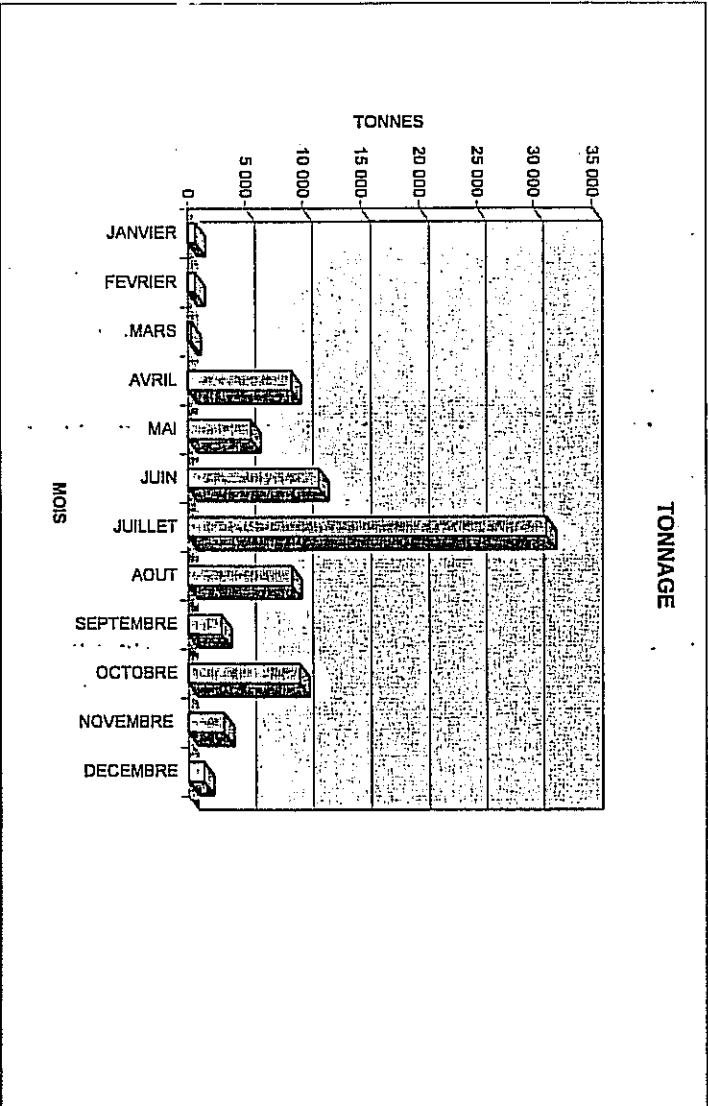
LE PORT EN CHIFFRES

ANNEE 2008

| ESPECE | JANVIER | FEVRIER | MARS | AVRIL | MAI | JUN | JUILLET | AOUT | SEPTEMBRE | OCTOBRE | NOVEMBRE | DECEMBRE | TOTAL |
|------------------|---------|---------|------|-------|-------|--------|---------|-------|-----------|---------|----------|----------|--------|
| ALOISE | 213 | 15 | 24 | 1 | | 1 | 12 | 2 | 137 | 12 | 928 | 1 | 181 |
| ANCHOIS | | | | | | | | | | | | | 213 |
| ARAGONEE | | 27 | | 15 | | 8 | | 1 | | 227 | 928 | 133 | 1 335 |
| BAR | | | | 2 | | 3 | | | | 5 | | | 37 |
| BAUDROIE | | | | | | | 12 | | | | | | 13 |
| BOGUE | | | | | | | 2 | | | | | | 2 |
| CABILLAUD | | | | | | | | | | | | | 1 |
| CARDINE | | | | | | | | | | | | | 1 |
| CHINCHARD | | | | | | | | | | | | | 1 |
| CONGRE | 8 | 178 | 77 | 57 | 487 | 2 849 | 6 888 | 1 068 | 1 | 1 565 | 4 | 48 | 11 297 |
| DIVERS ENCORNETS | | | | | 31 | 23 | 104 | 50 | 310 | | 451 | | 2 902 |
| DIVERS SQUALES | | | | | 11 | | | | | 14 | 7 | | 18 |
| DORADE ROSE | 1 | 4 | | | 1 | | | | | | | | 6 |
| DORADE ROYALE | 1 | 4 | | | 1 | | | | | | | | 5 |
| DRAGONNET | | | | | | | | | | 159 | 71 | | 21 |
| EGLERIN | | 4 | | 439 | 2 | 3 | 37 | 1 | 1 | | | 7 | 51 |
| EMISOLE | | | | | 110 | | | 1 | | | | 3 | 58 |
| ENCORNET | | | | | 1 | | | | | | | | 592 |
| ENCORNET ROUGE | | | | | 250 | | | | | | | | 1 |
| ETRILLE | | | | | | | | | | 13 | | | 293 |
| FLET | | | | | | | 2 | | 8 | | | | 8 |
| GRISET | | | | | | | | | | | | | 3 |
| GRONDIN GRIS | 71 | 189 | | 9 | 1 | 63 | 34 | 1 | 385 | 1 | 2 | 845 | 1 143 |
| GRONDIN ROUGE | 1 | 20 | | 80 | 44 | 3 | 31 | | 1 | 1 | 9 | 2 | 393 |
| HA (REQUIN) | | 103 | | | 28 | 3 | 11 | | 7 | 214 | 71 | 17 | 593 |
| HARENG | | 5 | | | 6 | | | | 480 | 3 | | | 447 |
| LANCON | | | | | 3 | 1 | 7 | | | | | | 89 |
| LANGOUSTINE | | | | | | | | | | | | | 496 |
| LIEU | 3 | 19 | | | | | | 3 | | | | | 0 |
| LIMANDE SOLE | 1 | | | | | 1 | | | | | | | 0 |
| LINGUE FRANICHE | | | | | | | | | | | | | 0 |
| MAIGRE | | | | | 4 | | | | | | | | 26 |
| MAQUEREAU | | | 168 | 8 024 | 171 | 7 | 4 194 | 4 432 | 385 | 103 | | | 17 477 |
| MERLAN | | 9 | | 8 | 1 856 | 513 | 2 | 755 | 1 | 1 | 890 | 98 | 20 |
| MOTELLE | | 7 | | | 120 | 50 | 8 272 | 496 | 496 | 3 480 | | 40 | 16 375 |
| MULET | | | | | | 1 | 73 | 177 | 69 | 25 | | | 283 |
| ORPHIE | | | | | | | 383 | | | | | | 685 |
| PAGEOT | | | | | | | | | 1 | 2 | 1 | | 0 |
| PAGRE | | | | | | | | | | | | | 4 |
| PEAU BLEUE | | | | | | | 16 | | | | | | 0 |
| PETONCLE | | | | | | | 18 | | | | | | 16 |
| PLIE | | 17 | | | 4 | 1 | 2 | | | 1 | | | 18 |
| POULPE | | 15 | | | 94 | 13 | 1 | 17 | 20 | 87 | 38 | 79 | 25 |
| RAIE | | | | | 216 | | | | | | | | 1 |
| ROUGET | | | | | 1 255 | 786 | 3 296 | 542 | 23 | 130 | 45 | 10 | 216 |
| ROUSSLETTE | | | | 319 | | | | 1 | 23 | 130 | 122 | 10 | 6 406 |
| SAINT PIERRE | 2 | 18 | | 15 | 664 | 4 700 | 5 628 | 1 622 | 1 | 135 | 122 | 11 | 2 |
| SARDINE | 382 | 1 | | 2 | 2 | 1 | | 2 | 953 | 125 | 12 | | 13 859 |
| SARS | | | | | | | | 1 | | | | | 536 |
| SAUMON | | | | | | | | | | | | | 2 |
| SEICHE NOIR | | | 18 | 30 | 42 | | | | | | | | 90 |
| SOLE | | | | | | | | | | | | | 0 |
| SOLE BLONDE | | | | | | | | | | | | | 0 |
| SPRAT | | | | | 66 | 2 336 | 2 006 | 6 | 1 | 29 | 13 | 1 | 6 |
| TACAUD | | | | | | | | 335 | | 2 976 | 438 | | 4 767 |
| THON GERMON | | | | | | | | 14 | | 174 | | | 2 976 |
| TOURTEAU | 7 | | | | | | | | | | | | 683 |
| VEILLE | 13 | 2 | | | | 3 | 5 | | | 2 | | | 23 |
| VIVE | | | | | | | | | | | | | 2 |
| TOTAL | 703 | 633 | 291 | 8 999 | 5 469 | 11 367 | 31 054 | 9 031 | 2 894 | 9 690 | 3 102 | 1 346 | 84 579 |

RETRAITTS MENSUELS 2008

| TONNAGE | JANVIER | FEVRIER | MARS | AVRIL | MAI | JUIN | JUILLET | AOUT | SEPTEMBRE | OCTOBRE | NOVEMBRE | DECEMBRE |
|---------|---------|---------|------|-------|-------|--------|---------|-------|-----------|---------|----------|----------|
| | 703 | 633 | 291 | 8 999 | 5 469 | 11 367 | 31 054 | 9 031 | 2 894 | 9 690 | 3 102 | 1 346 |



THON



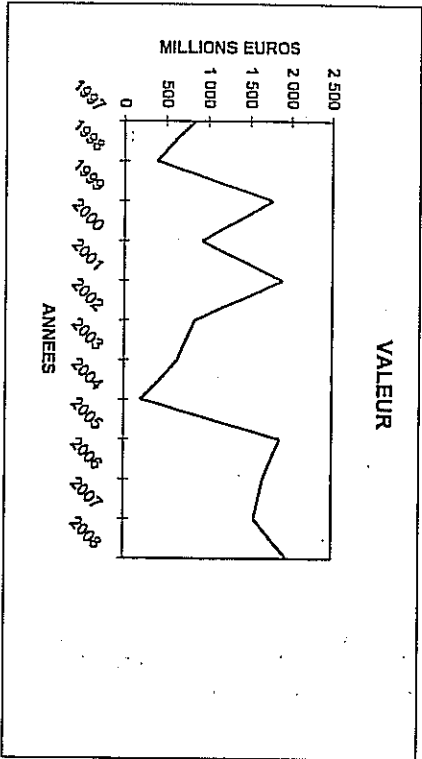
| MOIS | ANNEE 2004 | | | ANNEE 2005 | | | ANNEE 2006 | | | ANNEE 2007 | | | ANNEE 2008 | | |
|-----------|------------|---------|-------|------------|-----------|--------|------------|--------|------|------------|---------|-------|------------|---------|-------|
| | TONNAGE | VALEUR | P.M. | TONNAGE | VALEUR | P.M. | TONNAGE | VALEUR | P.M. | TONNAGE | VALEUR | P.M. | TONNAGE | VALEUR | P.M. |
| JANVIER | | | | | | | | | | | | | | | |
| FEVRIER | | | | | | | | | | | | | | | |
| MARS | | | | | | | | | | | | | | | |
| AVRIL | | | | | | | | | | | | | | | |
| MAI | | | | | | | | | | | | | | | |
| JUN | 5 667 | 18 039 | 3,18 | 57 | 280 | 4,91 | 16 431 | 31 963 | 1,95 | 519 | 822 | 1,58 | | | |
| JUILLET | 13 012 | 33 686 | 2,59 | | | | 2 257 | 9 106 | 4,03 | 7 538 | 30 716 | 4,07 | 17 982 | 81 611 | 4,54 |
| AOUT | | | | 253 473 | 581 516 | 2,29 | 14 453 | 30 776 | 2,13 | 37 304 | 105 284 | 2,82 | 12 714 | 76 634 | 6,03 |
| SEPTEMBRE | 55 274 | 130 125 | 2,35 | 608 226 | 1 174 557 | 1,93 | 5 231 | 9 455 | 1,81 | 19 629 | 59 297 | 3,02 | 2 751 | 21 312 | 7,75 |
| OCTOBRE | 4 811 | 17 577 | 3,65 | 17 909 | 92 740 | 5,18 | 4 229 | 9 678 | 2,29 | 5 387 | 8 344 | 1,55 | | 12 874 | 3,41 |
| NOVEMBRE | 185 | 2 370 | 12,81 | 1 953 | 14 454 | 7,40 | 715 | 1 345 | 1,88 | | | | | | |
| DECEMBRE | | | | | | | | | | | | | | | |
| TOTAL | 78 949 | 201 797 | 2,56 | 881 618 | 1 863 547 | 2,11 | 43 316 | 92 323 | 2,13 | 70 377 | 204 463 | 2,91 | 37 217 | 192 431 | 5,17 |
| % | | | | 1 016,69 | 823,48 | -17,30 | -95,09 | -95,05 | 0,83 | 62,47 | 121,46 | 36,31 | -47,12 | -5,88 | 77,97 |

| | | | |
|-----------------|---------|-----------|------|
| VENTES DIRECTES | 744 434 | 1 764 782 | 2,37 |
|-----------------|---------|-----------|------|

| | | | |
|-------|---------|-----------|------|
| TOTAL | 781 651 | 1 957 213 | 2,50 |
|-------|---------|-----------|------|

THON

| VALEUR | PRIX MOYEN | TONNAGE |
|--------|------------|---------|
| 1997 | 832 | 383 |
| 1998 | 381 | 162 |
| 1999 | 1 773 | 923 |
| 2000 | 919 | 347 |
| 2001 | 1 890 | 702 |
| 2002 | 833 | 289 |
| 2003 | 640 | 244 |
| 2004 | 202 | 79 |
| 2005 | 1 864 | 882 |
| 2006 | 1 663 | 1 136 |
| 2007 | 1 556 | 775 |
| 2008 | 1 957 | 782 |


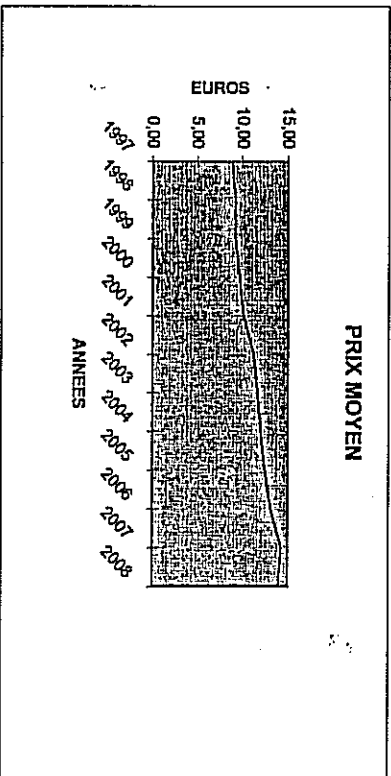



SOLE

| MOIS | ANNEE 2004 | | | ANNEE 2005 | | | ANNEE 2006 | | | ANNEE 2007 | | | ANNEE 2008 | | |
|-----------|------------|-----------|-------|------------|-----------|-------|------------|-----------|-------|------------|-----------|-------|------------|-----------|-------|
| | TONNAGE | VALEUR | P.M. | TONNAGE | VALEUR | P.M. | TONNAGE | VALEUR | P.M. | TONNAGE | VALEUR | P.M. | TONNAGE | VALEUR | P.M. |
| JANVIER | 4 591 | 58 115 | 12,66 | 5 637 | 64 845 | 11,50 | 6 636 | 66 307 | 9,99 | 8 749 | 122 320 | 13,98 | 5 358 | 67 707 | 12,64 |
| FEVRIER | 9 547 | 98 277 | 10,29 | 9 953 | 107 834 | 10,83 | 7 822 | 86 917 | 11,11 | 14 937 | 195 797 | 13,11 | 15 530 | 160 332 | 10,32 |
| MARS | 5 382 | 65 142 | 12,10 | 4 090 | 48 568 | 11,87 | 5 750 | 76 647 | 13,33 | 11 851 | 164 531 | 13,88 | 10 510 | 133 621 | 12,71 |
| AVRIL | 10 022 | 111 631 | 11,14 | 8 594 | 102 195 | 11,89 | 5 598 | 75 238 | 13,44 | 10 550 | 158 780 | 15,05 | 5 075 | 76 474 | 15,07 |
| MAI | 11 705 | 131 474 | 11,23 | 10 202 | 123 074 | 12,06 | 10 302 | 131 116 | 12,73 | 15 371 | 245 412 | 15,97 | 9 969 | 150 345 | 15,08 |
| JUIN | 10 630 | 143 828 | 13,53 | 10 444 | 141 951 | 13,59 | 8 221 | 120 197 | 14,62 | 9 697 | 149 203 | 15,39 | 8 048 | 116 202 | 14,44 |
| JUILLET | 9 997 | 136 600 | 13,66 | 11 983 | 174 558 | 14,57 | 10 712 | 164 136 | 15,32 | 11 890 | 177 889 | 14,96 | 9 261 | 151 007 | 16,31 |
| AOUT | 9 259 | 127 467 | 13,77 | 13 744 | 202 639 | 14,74 | 18 006 | 264 254 | 14,68 | 12 747 | 203 067 | 15,93 | 7 102 | 120 548 | 16,97 |
| SEPTEMBRE | 15 604 | 176 117 | 11,29 | 13 404 | 152 270 | 11,36 | 19 688 | 225 956 | 11,48 | 10 618 | 142 739 | 13,44 | 10 122 | 140 389 | 13,87 |
| OCTOBRE | 10 353 | 121 936 | 11,78 | 13 639 | 147 821 | 10,84 | 14 808 | 181 074 | 12,23 | 10 443 | 137 067 | 13,13 | 8 193 | 114 251 | 13,94 |
| NOVEMBRE | 10 427 | 115 400 | 11,07 | 11 094 | 123 898 | 11,17 | 16 429 | 213 718 | 13,01 | 7 631 | 105 139 | 13,78 | 6 167 | 93 440 | 15,15 |
| DECEMBRE | 3 992 | 49 896 | 12,50 | 4 183 | 61 368 | 14,67 | 7 651 | 116 893 | 15,28 | 9 198 | 107 184 | 11,65 | 4 398 | 68 577 | 15,59 |
| TOTAL | 111 509 | 1 335 883 | 11,98 | 116 967 | 1 451 021 | 12,41 | 131 623 | 1 722 453 | 13,09 | 133 682 | 1 909 128 | 14,28 | 99 733 | 1 392 893 | 13,97 |
| % | | | | 4,89 | 8,62 | 3,55 | 12,53 | 18,71 | 5,49 | 1,56 | 10,84 | 9,13 | -25,40 | -27,04 | -2,20 |

SOLE

| ANNEES | 1997 | 1998 | 1999 | 2000 | 2001 | 2002 | 2003 | 2004 | 2005 | 2006 | 2007 | 2008 |
|------------|-------|-------|-------|-------|-------|-------|-------|-------|-------|-------|-------|-------|
| VALEUR | 1 514 | 1 176 | 1 258 | 1 509 | 1 834 | 1 412 | 1 663 | 1 336 | 1 451 | 1 722 | 1 909 | 1 393 |
| PRIX MOYEN | 8,85 | 9,19 | 9,18 | 9,67 | 10,13 | 11,21 | 11,61 | 11,98 | 12,41 | 13,09 | 14,28 | 13,97 |
| TONNAGE | 171 | 128 | 137 | 156 | 181 | 126 | 143 | 112 | 117 | 132 | 134 | 100 |

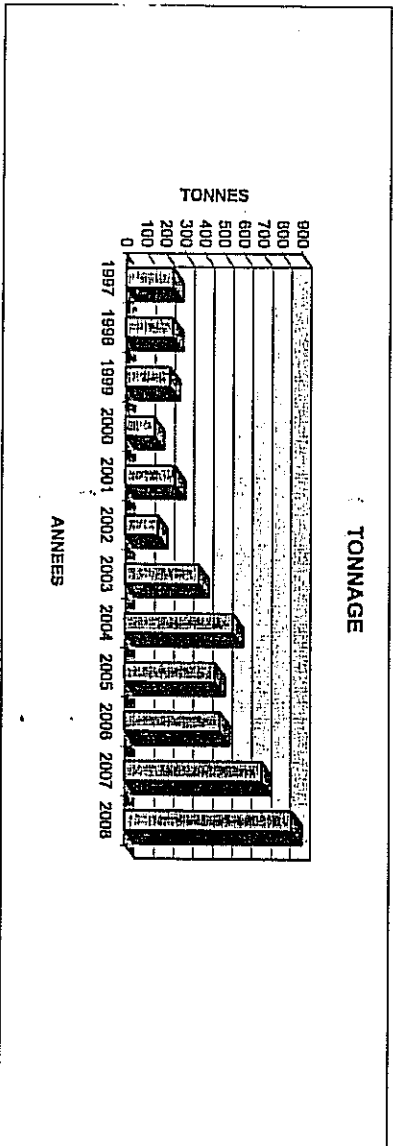
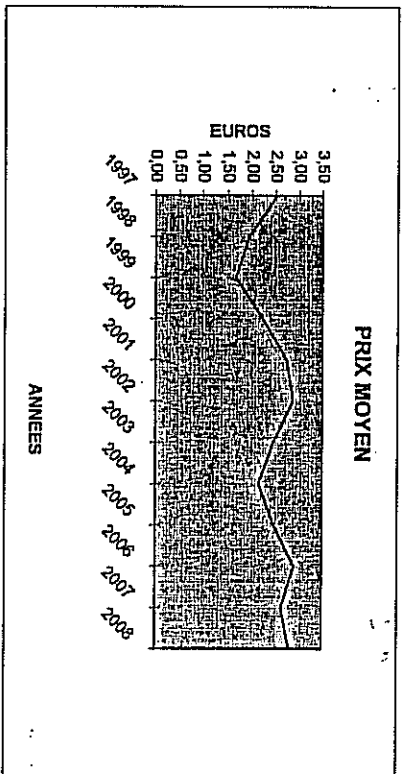
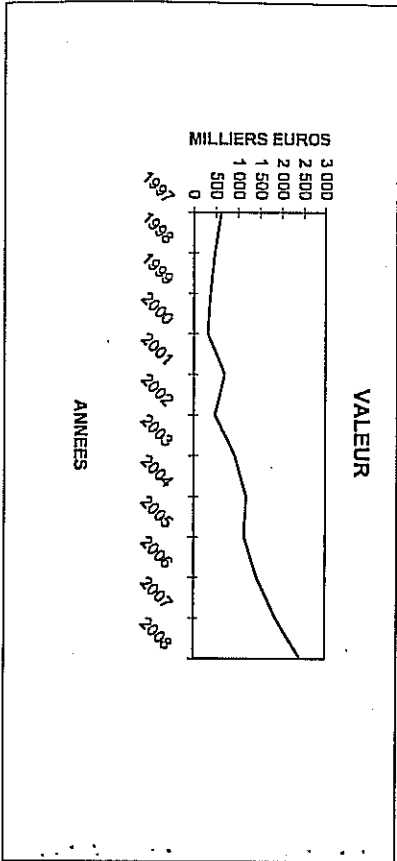


SEICHE NOIR

| MOIS | ANNEE 2004 | | | ANNEE 2005 | | | ANNEE 2006 | | | ANNEE 2007 | | | ANNEE 2008 | | |
|-----------|------------|-----------|------|------------|-----------|-------|------------|-----------|-------|------------|-----------|-------|------------|-----------|------|
| | TONNAGE | VALEUR | P.M. | TONNAGE | VALEUR | P.M. | TONNAGE | VALEUR | P.M. | TONNAGE | VALEUR | P.M. | TONNAGE | VALEUR | P.M. |
| JANVIER | 44 911 | 85 567 | 1,91 | 52 341 | 95 905 | 1,83 | 29 331 | 85 869 | 2,93 | 61 658 | 149 687 | 2,43 | 15 214 | 48 486 | 3,19 |
| FEVRIER | 44 687 | 101 915 | 2,28 | 19 684 | 57 876 | 2,94 | 5 570 | 22 369 | 4,02 | 21 464 | 62 391 | 2,91 | 21 894 | 63 282 | 2,89 |
| MARS | 39 240 | 101 877 | 2,60 | 19 597 | 49 846 | 2,54 | 6 289 | 24 110 | 3,83 | 67 442 | 165 120 | 2,45 | 36 170 | 106 573 | 2,95 |
| AVRIL | 20 592 | 43 067 | 2,09 | 19 668 | 37 810 | 1,92 | 17 957 | 49 220 | 2,74 | 38 171 | 74 519 | 1,95 | 49 739 | 113 274 | 2,28 |
| MAI | 8 081 | 21 460 | 2,66 | 4 449 | 10 643 | 2,39 | 6 535 | 21 156 | 3,24 | 12 368 | 35 945 | 2,91 | 15 758 | 44 742 | 2,84 |
| JUN | 8 910 | 34 529 | 3,88 | 6 249 | 25 941 | 4,15 | 9 087 | 35 207 | 3,87 | 17 533 | 69 330 | 3,95 | 41 028 | 132 224 | 3,22 |
| JUILLET | 36 949 | 108 392 | 2,93 | 10 035 | 52 527 | 5,23 | 29 365 | 186 120 | 4,64 | 50 320 | 169 344 | 3,37 | 118 045 | 401 616 | 3,40 |
| AOUT | 40 829 | 121 438 | 2,97 | 26 336 | 143 650 | 5,45 | 56 777 | 237 599 | 4,18 | 63 351 | 223 556 | 3,53 | 93 927 | 298 649 | 3,18 |
| SEPTEMBRE | 53 930 | 144 516 | 2,68 | 32 284 | 130 709 | 4,05 | 43 981 | 145 970 | 3,32 | 73 610 | 206 280 | 2,80 | 72 701 | 265 103 | 3,65 |
| OCTOBRE | 62 377 | 124 324 | 1,99 | 28 901 | 98 070 | 3,39 | 65 484 | 158 021 | 2,41 | 140 106 | 321 984 | 2,30 | 118 964 | 299 236 | 2,52 |
| NOVEMBRE | 128 984 | 192 048 | 1,49 | 187 407 | 317 374 | 1,69 | 189 702 | 425 406 | 2,24 | 129 266 | 288 953 | 2,24 | 212 471 | 452 883 | 2,13 |
| DECEMBRE | 62 188 | 101 995 | 1,64 | 54 007 | 115 910 | 2,15 | 27 986 | 75 850 | 2,71 | 24 767 | 77 215 | 3,12 | 70 751 | 200 378 | 2,83 |
| TOTAL | 551 678 | 1 181 128 | 2,14 | 460 958 | 1 136 261 | 2,46 | 488 064 | 1 416 897 | 2,90 | 700 056 | 1 844 324 | 2,63 | 866 662 | 2 426 446 | 2,80 |
| % | | | | -16,44 | -3,80 | 15,13 | 5,88 | 24,70 | 17,77 | 43,44 | 30,17 | -9,25 | 23,80 | 31,56 | 6,27 |

SEICHE EN NOIR

| ANNEE | VALEUR | PRIX MOYEN | TONNAGE |
|-------|--------|------------|---------|
| 1997 | 607 | 1,181 | 800 |
| 1998 | 468 | 1,136 | 700 |
| 1999 | 377 | 1,417 | 600 |
| 2000 | 324 | 2,46 | 500 |
| 2001 | 689 | 2,90 | 400 |
| 2002 | 471 | 2,63 | 300 |
| 2003 | 921 | 2,80 | 200 |
| 2004 | 1,181 | 2,80 | 100 |
| 2005 | 1,36 | 2,80 | 100 |
| 2006 | 1,417 | 2,80 | 100 |
| 2007 | 1,844 | 2,80 | 100 |
| 2008 | 2,426 | 2,80 | 100 |

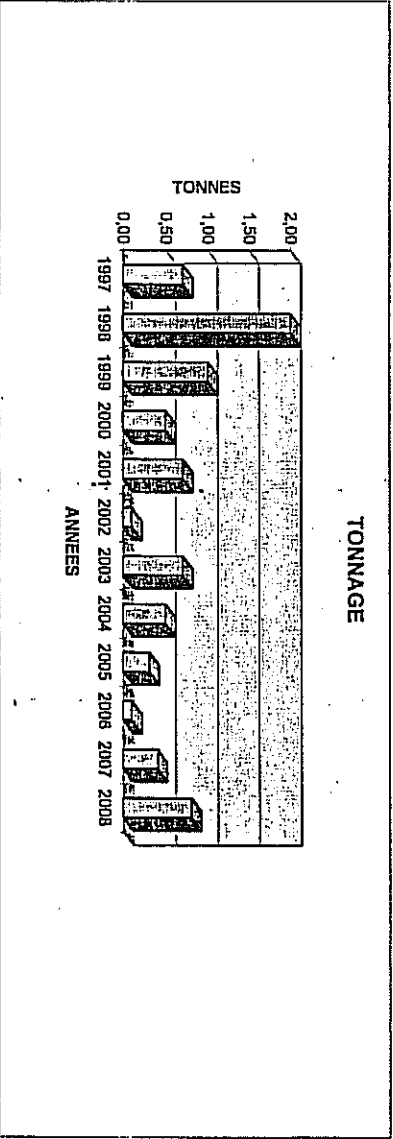

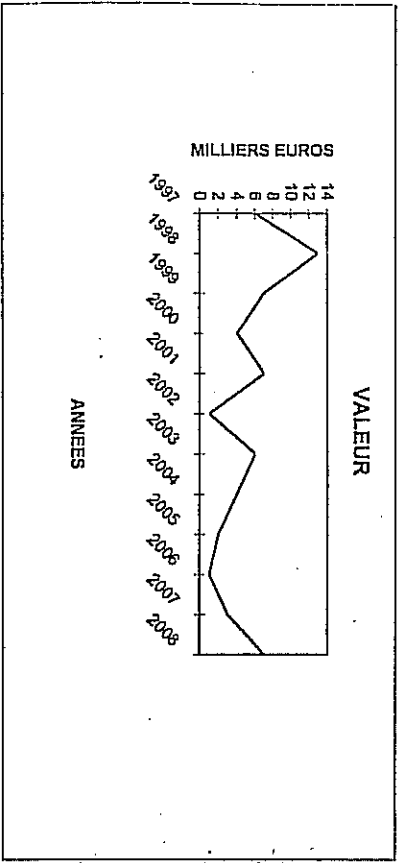


SEICHE EN BLANC

| MOIS | ANNEE 2004 | | | ANNEE 2005 | | | ANNEE 2006 | | | ANNEE 2007 | | | ANNEE 2008 | | |
|-----------|------------|--------|-------|------------|--------|--------|------------|--------|-------|------------|--------|-------|------------|--------|-------|
| | TONNAGE | VALEUR | P.M. | TONNAGE | VALEUR | P.M. | TONNAGE | VALEUR | P.M. | TONNAGE | VALEUR | P.M. | TONNAGE | VALEUR | P.M. |
| JANVIER | | | | 46 | 272 | 5,91 | | | | 15 | 104 | 6,93 | | | |
| FEVRIER | | | | 8 | 36 | 4,50 | | | | 33 | 304 | 9,21 | | | |
| MARS | 8 | 69 | 8,63 | 9 | 33 | 3,67 | | | | 151 | 1 280 | 8,48 | | | |
| AVRIL | 378 | 2 908 | 7,69 | 145 | 1 066 | 7,35 | 2 | 22 | 11,00 | 179 | 1 549 | 8,65 | 147 | 1 264 | 8,60 |
| MAI | 31 | 224 | 7,23 | 18 | 179 | 9,94 | | | | 24 | 231 | 9,63 | 14 | 137 | 9,79 |
| JUIN | 5 | 54 | 10,80 | | | | | | | 9 | 85 | 9,44 | 11 | 85 | 7,73 |
| JUILLET | 15 | 164 | 10,93 | | | | | | | | | | | | |
| AOUT | 3 | 33 | 11,00 | | | | | | | | | | 14 | 155 | 11,07 |
| SEPTEMBRE | 26 | 218 | 8,38 | 17 | 148 | 8,71 | 4 | 42 | 10,50 | 1 | 7 | 7,34 | 14 | 155 | 11,07 |
| OCTOBRE | 16 | 144 | 9,00 | | | | | | | 35 | 317 | 9,06 | 37 | 355 | 9,59 |
| NOVEMBRE | 3 | 25 | 8,33 | 25 | 197 | 7,88 | 8 | 56 | 7,00 | 85 | 740 | 8,71 | 188 | 1 524 | 8,11 |
| DECEMBRE | | | | 69 | 413 | 5,99 | 113 | 738 | 6,53 | 15 | 148 | 9,87 | 203 | 1 724 | 8,49 |
| TOTAL | 485 | 3 839 | 7,92 | 337 | 2 344 | 6,96 | 127 | 858 | 6,76 | 355 | 3 132 | 8,82 | 813 | 6 932 | 8,53 |
| % | | | | -30,52 | -38,94 | -12,13 | -62,31 | -63,40 | -2,87 | 179,53 | 265,07 | 30,60 | 129,01 | 121,30 | -3,37 |

SEICHE EN BLANC

| ANNEES | VALEUR | PRIX MOYEN | TONNAGE |
|--------|--------|------------|---------|
| 1997 | 6 | 8,57 | 0,70 |
| 1998 | 13 | 6,50 | 2 |
| 1999 | 7 | 7,00 | 1 |
| 2000 | 4 | 8,00 | 0,5 |
| 2001 | 7 | 10,00 | 0,7 |
| 2002 | 1 | 10,00 | 0,1 |
| 2003 | 6 | 8,25 | 0,7 |
| 2004 | 4 | 7,92 | 0,5 |
| 2005 | 2 | 6,96 | 0,3 |
| 2006 | 1 | 6,76 | 0,1 |
| 2007 | 3 | 8,82 | 0,4 |
| 2008 | 7 | 8,53 | 0,8 |


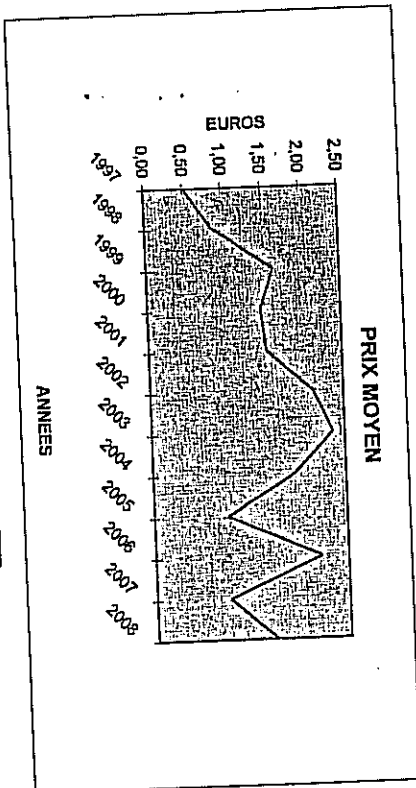



SARDINE TAILLE T3 ET 4

| MOIS | ANNEE 2004 | | | ANNEE 2005 | | | ANNEE 2006 | | | ANNEE 2007 | | | ANNEE 2008 | | |
|-----------|------------|--------|------|------------|--------|--------|------------|--------|--------|------------|--------|--------|------------|--------|-------|
| | TONNAGE | VALEUR | P.M. | TONNAGE | VALEUR | P.M. | TONNAGE | VALEUR | P.M. | TONNAGE | VALEUR | P.M. | TONNAGE | VALEUR | P.M. |
| JANVIER | 2 | 1 | 0,50 | | | | 4 | 4 | 1,00 | | | | | | |
| FEVRIER | 280 | 597 | 2,13 | | | | 46 | 120 | 2,61 | | | | 89 | 155 | 1,74 |
| MARS | 29 | 27 | 0,93 | 1 441 | 1 519 | 1,05 | 522 | 1 067 | 2,04 | | | | | | |
| AVRIL | 21 | 8 | 0,38 | 219 | 278 | 1,27 | 39 | 47 | 1,21 | 1 807 | 895 | 0,50 | 53 | 120 | 2,26 |
| MAI | 239 | 801 | 3,35 | 2 763 | 5 252 | 1,90 | 33 | 109 | 3,30 | 62 | 190 | 3,06 | 166 | 317 | 1,91 |
| JUIN | 17 466 | 31 695 | 1,81 | 12 677 | 10 305 | 0,81 | 10 | 4 | 0,40 | 1 825 | 2 171 | 1,19 | 1 368 | 2 251 | 1,65 |
| JUILLET | 748 | 1 901 | 2,54 | 6 066 | 4 827 | 0,80 | 162 | 182 | 1,20 | 45 | 34 | 0,76 | | | |
| AOUT | 587 | 571 | 0,97 | 1 385 | 1 139 | 0,82 | | | | 363 | 291 | 0,80 | | | |
| SEPTEMBRE | 20 | 18 | 0,90 | 165 | 179 | 1,08 | 189 | 603 | 3,19 | | | | 412 | 399 | 0,97 |
| OCTOBRE | | | | | | | | | | 227 | 482 | 2,12 | 92 | 94 | 1,02 |
| NOVEMBRE | | | | | | | | | | 36 | 87 | 2,42 | 46 | 115 | 2,50 |
| DECEMBRE | 165 | 116 | 0,70 | | | | | | | | | | | | |
| TOTAL | 19 557 | 35 735 | 1,83 | 24 716 | 23 499 | 0,95 | 995 | 2 136 | 2,15 | 4 365 | 4 150 | 0,95 | 2 226 | 3 451 | 1,55 |
| % | | | | 26,38 | -34,24 | -47,97 | -95,97 | -90,91 | 125,79 | 338,69 | 94,29 | -55,71 | -49,00 | -16,84 | 63,06 |

SARDINE TAILLE 3 ET 4

| ANNEES | VALEUR | PRIX MOYEN | TONNAGE |
|--------|--------|------------|---------|
| 1997 | 222 | 0,51 | 439 |
| 1998 | 173 | 0,88 | 196 |
| 1999 | 159 | 1,63 | 98 |
| 2000 | 79 | 1,46 | 54 |
| 2001 | 41 | 1,52 | 27 |
| 2002 | 82 | 2,10 | 39 |
| 2003 | 101 | 2,35 | 43 |
| 2004 | 36 | 1,83 | 20 |
| 2005 | 23 | 0,95 | 25 |
| 2006 | 2 | 2,15 | 1 |
| 2007 | 4 | 0,95 | 4 |
| 2008 | 3 | 1,55 | 2 |

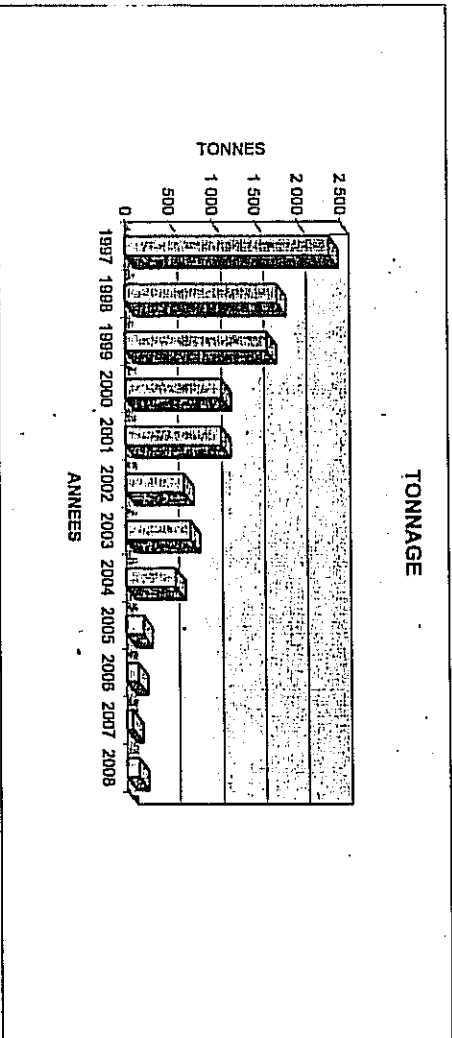
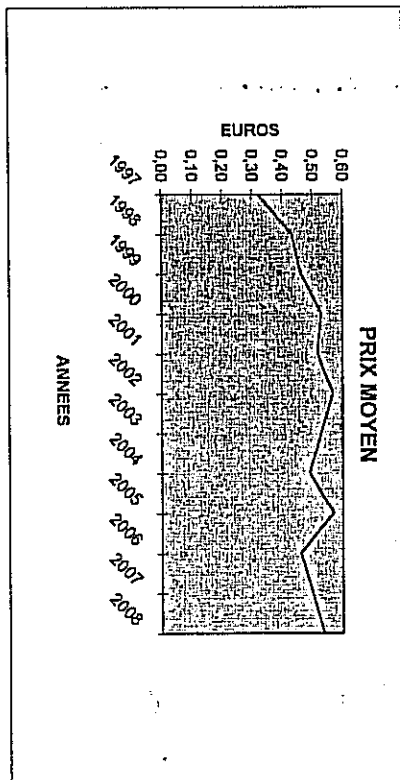
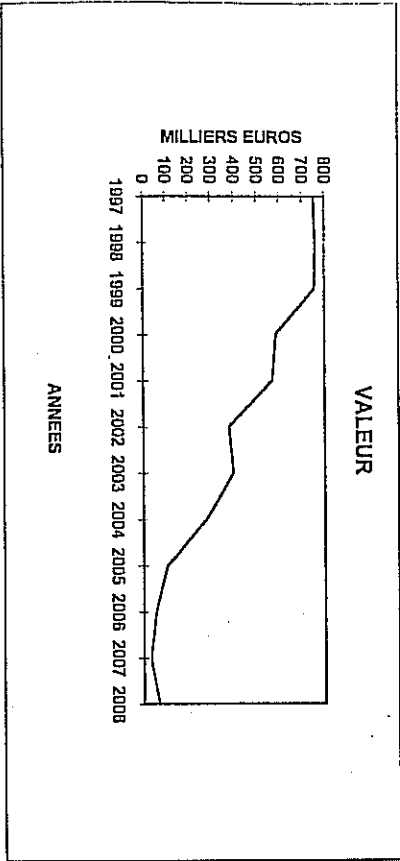


SARDINE TAILLE 1 ET 2

| MOIS | ANNEE 2004 | | | ANNEE 2005 | | | ANNEE 2006 | | | ANNEE 2007 | | | ANNEE 2008 | | |
|-----------|------------|---------|------|------------|---------|-------|------------|--------|--------|------------|--------|------|------------|--------|------|
| | TONNAGE | VALEUR | P.M. | TONNAGE | VALEUR | P.M. | TONNAGE | VALEUR | P.M. | TONNAGE | VALEUR | P.M. | TONNAGE | VALEUR | P.M. |
| JANVIER | 455 | 363 | 0,80 | 477 | 652 | 1,37 | 149 | 174 | 1,17 | 32 | 34 | 1,06 | 10 | 5 | 0,50 |
| FEBVRIER | 433 | 665 | 1,54 | 525 | 656 | 1,25 | 595 | 484 | 0,81 | 335 | 1 318 | 3,93 | 1 608 | 712 | 0,44 |
| MARS | 4 199 | 4 377 | 1,04 | 1 252 | 1 466 | 1,17 | 846 | 900 | 1,06 | 207 | 235 | 1,14 | 69 | 118 | 1,71 |
| AVRIL | 54 044 | 27 351 | 0,51 | 28 346 | 16 579 | 0,58 | 9 866 | 4 347 | 0,44 | 1 884 | 1 830 | 0,97 | 1 254 | 1 223 | 0,98 |
| MAI | 152 756 | 71 823 | 0,47 | 35 894 | 18 535 | 0,52 | 16 983 | 9 556 | 0,56 | 7 398 | 4 951 | 0,67 | 11 250 | 15 003 | 1,33 |
| JUIN | 184 483 | 92 618 | 0,50 | 24 654 | 13 702 | 0,56 | 16 895 | 8 551 | 0,51 | 23 966 | 8 891 | 0,37 | 15 631 | 7 417 | 0,47 |
| JUILLET | 86 136 | 37 125 | 0,43 | 33 565 | 21 153 | 0,63 | 17 341 | 7 568 | 0,44 | 8 807 | 4 601 | 0,52 | 9 892 | 4 519 | 0,46 |
| AOUT | 51 680 | 28 437 | 0,55 | 53 441 | 29 167 | 0,55 | 50 094 | 21 185 | 0,42 | 9 463 | 5 390 | 0,57 | 87 158 | 39 859 | 0,46 |
| SEPTEMBRE | 26 213 | 13 168 | 0,50 | 8 814 | 4 335 | 0,49 | 11 788 | 4 823 | 0,41 | 8 591 | 3 148 | 0,37 | 3 500 | 1 426 | 0,41 |
| OCTOBRE | 9 594 | 3 529 | 0,37 | 2 003 | 1 222 | 0,61 | 809 | 539 | 0,67 | 2 711 | 1 210 | 0,45 | 890 | 483 | 0,54 |
| NOVEMBRE | 1 273 | 860 | 0,68 | 282 | 276 | 0,98 | 216 | 81 | 0,38 | 584 | 242 | 0,41 | 774 | 427 | 0,55 |
| DECEMBRE | 686 | 535 | 0,78 | 12 | 12 | 1,00 | | | | | | | | | |
| TOTAL | 571 952 | 280 851 | 0,49 | 189 265 | 107 755 | 0,57 | 125 582 | 58 208 | 0,46 | 63 978 | 31 850 | 0,50 | 132 036 | 71 192 | 0,54 |
| % | | | | -66,91 | -61,63 | 15,94 | -33,65 | -45,98 | -18,59 | -49,05 | -45,28 | 7,40 | 106,38 | 123,52 | 8,31 |

SARDINE TAILLE 1 ET 2

| ANNEE | 1997 | 1998 | 1999 | 2000 | 2001 | 2002 | 2003 | 2004 | 2005 | 2006 | 2007 | 2008 |
|------------|-------|-------|-------|-------|-------|------|------|------|------|------|------|------|
| VALEUR | 754 | 761 | 758 | 588 | 571 | 380 | 398 | 281 | 108 | 58 | 32 | 71 |
| PRIX MOYEN | 0,32 | 0,43 | 0,46 | 0,53 | 0,52 | 0,57 | 0,53 | 0,49 | 0,57 | 0,46 | 0,50 | 0,54 |
| TONNAGE | 2 366 | 1 756 | 1 641 | 1 107 | 1 102 | 669 | 746 | 572 | 189 | 126 | 64 | 132 |


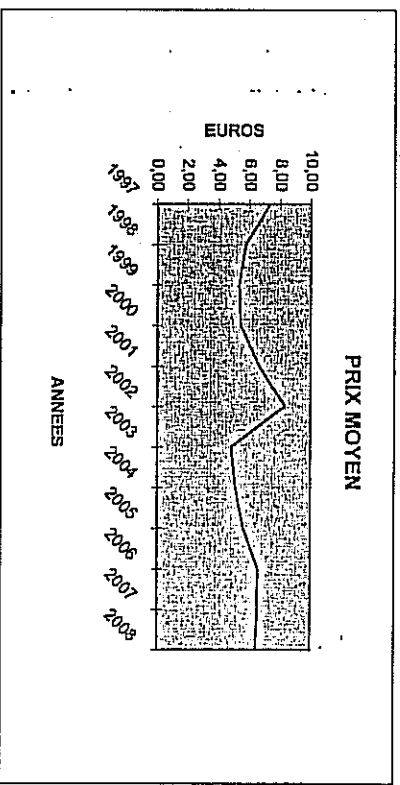
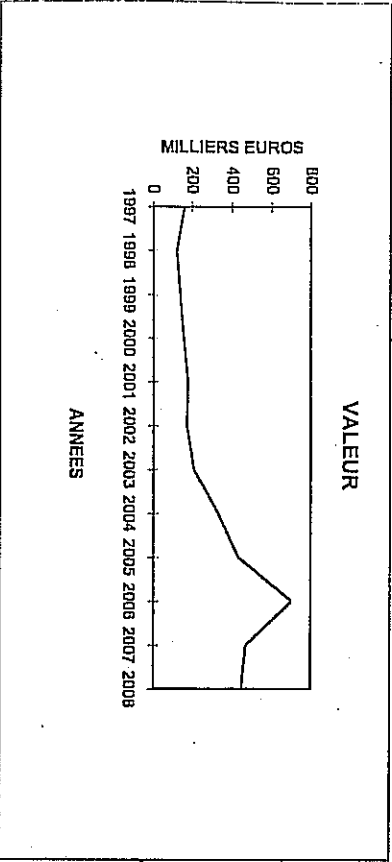


ROUGET

| MOIS | ANNEE 2004 | | | ANNEE 2005 | | | ANNEE 2006 | | | ANNEE 2007 | | | ANNEE 2008 | | |
|-----------|------------|---------|------|------------|---------|-------|------------|---------|-------|------------|---------|-------|------------|---------|-------|
| | TONNAGE | VALEUR | P.M. | TONNAGE | VALEUR | P.M. | TONNAGE | VALEUR | P.M. | TONNAGE | VALEUR | P.M. | TONNAGE | VALEUR | P.M. |
| JANVIER | 2 810 | 17 825 | 6,34 | 3 902 | 22 431 | 5,75 | 4 471 | 35 066 | 7,84 | 4 131 | 36 585 | 8,86 | 1 649 | 14 108 | 8,56 |
| FEVRIER | 2 414 | 16 523 | 6,84 | 1 728 | 13 289 | 7,69 | 2 218 | 21 814 | 9,83 | 1 105 | 11 283 | 10,21 | 926 | 8 924 | 9,64 |
| MARS | 1 847 | 14 771 | 8,00 | 1 137 | 11 567 | 10,19 | 1 984 | 24 851 | 12,53 | 1 523 | 17 547 | 11,52 | 815 | 9 513 | 11,67 |
| AVRIL | 7 528 | 45 565 | 6,05 | 3 994 | 27 342 | 6,85 | 3 722 | 34 601 | 9,30 | 5 292 | 41 909 | 7,92 | 2 655 | 27 451 | 10,34 |
| MAI | 8 072 | 47 807 | 5,92 | 8 224 | 51 778 | 6,30 | 15 905 | 136 062 | 8,55 | 13 247 | 98 835 | 7,46 | 7 091 | 51 500 | 7,26 |
| JUN | 5 134 | 26 849 | 5,23 | 6 531 | 50 049 | 7,66 | 4 638 | 36 239 | 7,81 | 13 774 | 78 588 | 5,71 | 8 312 | 62 779 | 7,55 |
| JUILLET | 2 505 | 12 665 | 5,06 | 1 289 | 10 619 | 8,24 | 3 498 | 23 941 | 6,84 | 3 381 | 21 512 | 6,36 | 2 689 | 26 487 | 9,85 |
| AOUT | 4 461 | 28 848 | 6,47 | 2 738 | 23 797 | 8,69 | 6 856 | 58 287 | 8,50 | 4 964 | 40 629 | 8,18 | 4 657 | 43 644 | 9,37 |
| SEPTEMBRE | 5 972 | 31 229 | 5,23 | 6 441 | 43 188 | 6,71 | 8 877 | 67 910 | 7,65 | 5 888 | 31 994 | 5,43 | 6 819 | 54 597 | 8,01 |
| OCTOBRE | 8 452 | 30 804 | 3,64 | 4 538 | 29 256 | 6,45 | 21 520 | 116 105 | 5,40 | 10 127 | 42 104 | 4,16 | 11 760 | 56 073 | 4,77 |
| NOVEMBRE | 12 333 | 40 226 | 3,26 | 30 355 | 108 547 | 3,58 | 29 882 | 117 016 | 3,92 | 4 735 | 23 449 | 4,95 | 15 883 | 55 889 | 3,52 |
| DECEMBRE | 3 167 | 15 782 | 4,98 | 6 405 | 40 445 | 6,31 | 3 716 | 28 449 | 7,66 | 3 723 | 24 205 | 6,50 | 6 470 | 35 416 | 5,47 |
| TOTAL | 64 695 | 328 894 | 5,08 | 77 282 | 432 328 | 5,59 | 107 287 | 700 341 | 6,53 | 71 890 | 468 640 | 6,52 | 69 726 | 446 381 | 6,40 |
| % | | | | 19,46 | 31,45 | 10,04 | 38,83 | 61,99 | 16,69 | -32,99 | -33,08 | -0,14 | -3,01 | -4,75 | -1,79 |

ROUJET

| ANNEE | VALEUR | PRIX MOYEN | TONNAGE |
|-------|--------|------------|---------|
| 1997 | 161 | 7,32 | 22 |
| 1998 | 120 | 5,71 | 21 |
| 1999 | 138 | 5,31 | 26 |
| 2000 | 157 | 5,41 | 29 |
| 2001 | 178 | 6,59 | 27 |
| 2002 | 174 | 8,29 | 21 |
| 2003 | 209 | 4,81 | 44 |
| 2004 | 329 | 5,08 | 65 |
| 2005 | 432 | 5,59 | 77 |
| 2006 | 700 | 6,53 | 107 |
| 2007 | 469 | 6,52 | 72 |
| 2008 | 446 | 6,40 | 70 |

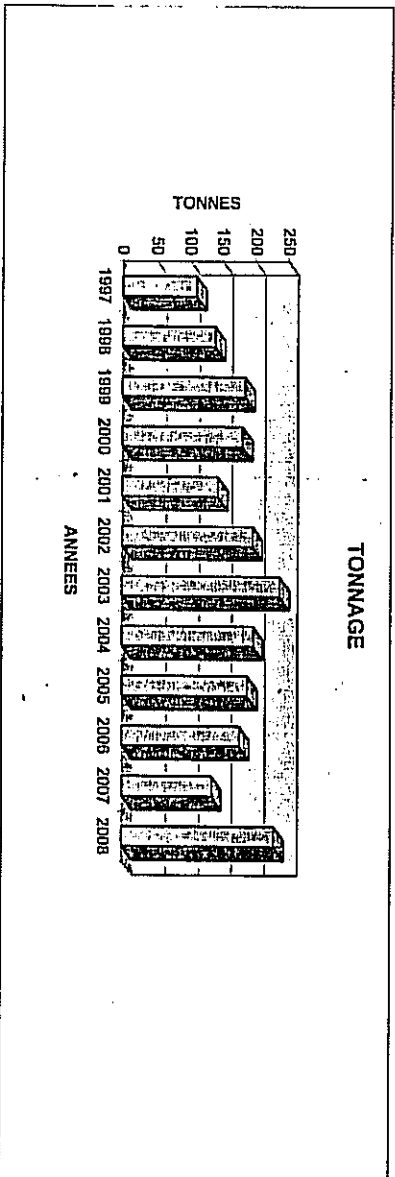
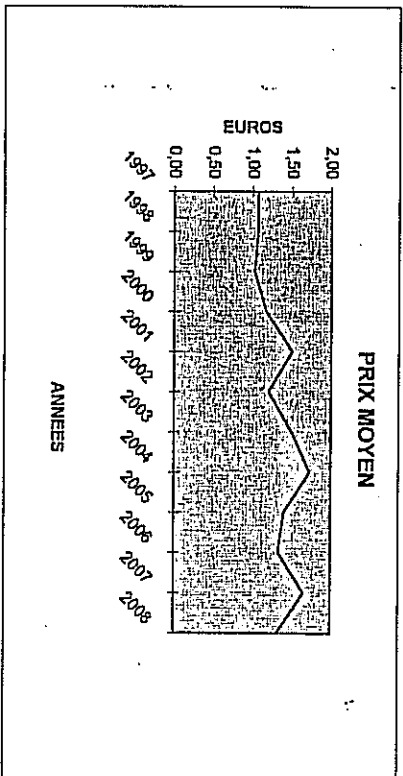
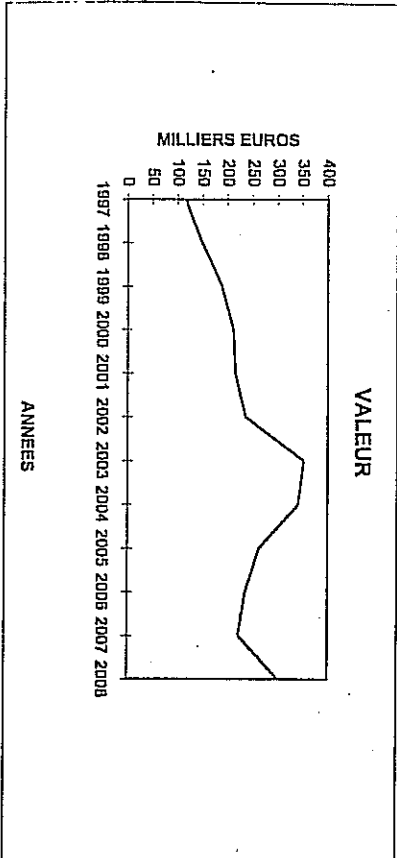


MULET

| MOIS | ANNEE 2004 | | | ANNEE 2005 | | | ANNEE 2006 | | | ANNEE 2007 | | | ANNEE 2008 | | |
|-----------|------------|---------|------|------------|---------|--------|------------|---------|-------|------------|---------|-------|------------|---------|--------|
| | TONNAGE | VALEUR | P.M. | TONNAGE | VALEUR | P.M. | TONNAGE | VALEUR | P.M. | TONNAGE | VALEUR | P.M. | TONNAGE | VALEUR | P.M. |
| JANVIER | 15 956 | 19 126 | 1,20 | 22 926 | 36 330 | 1,58 | 21 919 | 18 558 | 0,85 | 16 397 | 12 148 | 0,74 | 23 649 | 25 030 | 1,06 |
| FEVRIER | 33 740 | 33 788 | 1,00 | 34 098 | 20 516 | 0,60 | 29 601 | 23 803 | 0,80 | 11 537 | 13 450 | 1,17 | 18 392 | 14 600 | 0,79 |
| MARS | 49 353 | 66 159 | 1,34 | 47 208 | 35 277 | 0,75 | 35 091 | 22 498 | 0,64 | 10 194 | 17 182 | 1,69 | 9 754 | 16 135 | 1,65 |
| AVRIL | 12 983 | 27 801 | 2,14 | 10 613 | 25 241 | 2,38 | 13 229 | 23 727 | 1,79 | 10 660 | 21 477 | 2,01 | 35 270 | 34 393 | 0,98 |
| MAI | 6 048 | 15 242 | 2,52 | 14 132 | 16 493 | 1,17 | 6 321 | 10 975 | 1,74 | 8 955 | 19 138 | 2,14 | 14 860 | 27 286 | 1,84 |
| JUN | 10 291 | 33 050 | 3,21 | 12 524 | 28 533 | 2,28 | 10 163 | 19 791 | 1,95 | 9 638 | 16 976 | 1,76 | 10 499 | 19 993 | 1,90 |
| JUILLET | 13 270 | 31 934 | 2,41 | 8 921 | 21 345 | 2,39 | 7 002 | 14 131 | 2,02 | 7 566 | 16 367 | 2,16 | 6 780 | 14 374 | 2,12 |
| AOUT | 10 302 | 28 818 | 2,80 | 11 434 | 27 370 | 2,39 | 12 020 | 29 216 | 2,43 | 8 000 | 23 004 | 2,88 | 12 203 | 23 353 | 1,91 |
| SEPTEMBRE | 19 181 | 41 339 | 2,16 | 10 242 | 20 642 | 2,02 | 14 615 | 15 991 | 1,09 | 8 116 | 16 398 | 2,02 | 14 300 | 20 221 | 1,41 |
| OCTOBRE | 9 618 | 15 801 | 1,64 | 8 368 | 11 422 | 1,36 | 9 172 | 16 518 | 1,80 | 9 055 | 26 647 | 2,94 | 16 435 | 24 868 | 1,51 |
| NOVEMBRE | 15 409 | 24 360 | 1,58 | 5 036 | 11 523 | 2,29 | 12 489 | 29 009 | 2,32 | 6 076 | 14 473 | 2,38 | 22 875 | 44 230 | 1,93 |
| DECEMBRE | 836 | 3 136 | 3,75 | 2 103 | 7 943 | 3,78 | 4 848 | 11 316 | 2,33 | 27 756 | 24 359 | 0,88 | 43 672 | 37 047 | 0,85 |
| TOTAL | 196 987 | 340 554 | 1,73 | 187 605 | 262 635 | 1,40 | 176 470 | 235 533 | 1,33 | 133 950 | 221 619 | 1,65 | 228 689 | 301 530 | 1,32 |
| % | | | | -4,76 | -22,88 | -19,02 | -5,94 | -10,32 | -4,66 | -24,09 | -5,91 | 23,96 | 70,73 | 36,06 | -20,31 |

MULET

| ANNEE | VALEUR | PRIX MOYEN | TONNAGE |
|-------|--------|------------|---------|
| 1997 | 116 | 1,06 | 109 |
| 1998 | 148 | 1,06 | 139 |
| 1999 | 188 | 1,02 | 184 |
| 2000 | 211 | 1,17 | 180 |
| 2001 | 215 | 1,50 | 143 |
| 2002 | 236 | 1,20 | 196 |
| 2003 | 353 | 1,49 | 237 |
| 2004 | 341 | 1,73 | 197 |
| 2005 | 263 | 1,40 | 188 |
| 2006 | 236 | 1,33 | 176 |
| 2007 | 222 | 1,65 | 134 |
| 2008 | 302 | 1,32 | 229 |


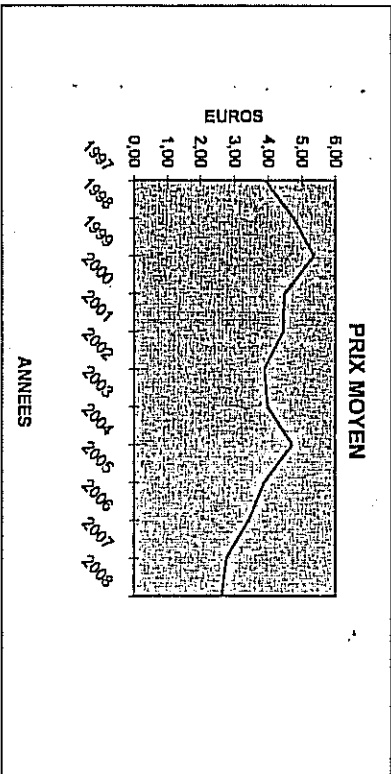
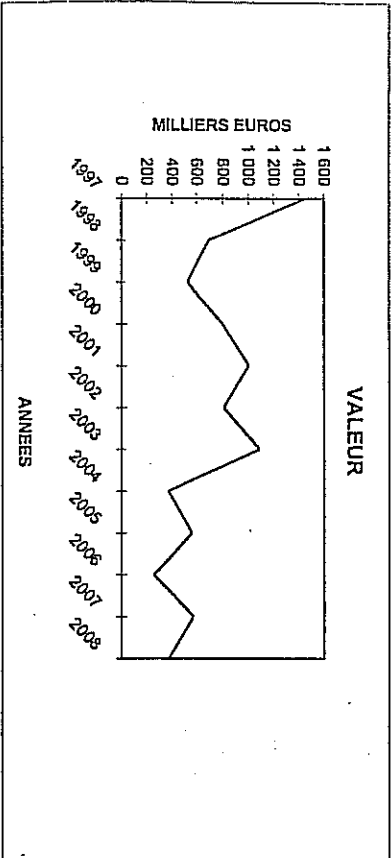


MERLU TAILLES

| MOIS | ANNEE 2004 | | | ANNEE 2005 | | | ANNEE 2006 | | | ANNEE 2007 | | | ANNEE 2008 | | |
|-----------|------------|---------|------|------------|---------|--------|------------|---------|--------|------------|---------|--------|------------|---------|-------|
| | TONNAGE | VALEUR | P.M. | TONNAGE | VALEUR | P.M. | TONNAGE | VALEUR | P.M. | TONNAGE | VALEUR | P.M. | TONNAGE | VALEUR | P.M. |
| JANVIER | 2 349 | 12 203 | 5,19 | 9 426 | 47 969 | 5,09 | 3 889 | 16 091 | 4,14 | 3 225 | 14 701 | 4,56 | 6 828 | 23 898 | 3,50 |
| FEVRIER | 2 737 | 16 294 | 5,95 | 5 319 | 30 016 | 5,64 | 2 476 | 10 882 | 4,39 | 819 | 4 949 | 6,04 | 3 219 | 12 893 | 4,01 |
| MARS | 2 844 | 19 065 | 6,70 | 4 212 | 25 721 | 6,11 | 1 786 | 9 981 | 5,59 | 3 341 | 16 818 | 5,03 | 2 315 | 12 508 | 5,40 |
| AVRIL | 3 138 | 16 605 | 5,29 | 6 895 | 37 587 | 5,45 | 3 456 | 14 746 | 4,27 | 7 991 | 30 987 | 3,88 | 9 170 | 31 753 | 3,46 |
| MAI | 10 371 | 46 055 | 4,44 | 12 796 | 55 002 | 4,30 | 8 943 | 30 184 | 3,38 | 8 841 | 32 760 | 3,71 | 15 112 | 42 228 | 2,79 |
| JUN | 9 536 | 46 700 | 4,90 | 22 476 | 81 760 | 3,64 | 15 877 | 48 324 | 3,04 | 16 330 | 45 372 | 2,78 | 19 827 | 56 445 | 2,85 |
| JUILLET | 4 753 | 23 364 | 4,92 | 15 100 | 59 150 | 3,92 | 6 134 | 23 379 | 3,81 | 36 944 | 85 480 | 2,31 | 17 527 | 37 795 | 2,16 |
| AOUT | 5 480 | 32 733 | 5,97 | 21 272 | 83 376 | 3,92 | 3 686 | 19 731 | 5,35 | 57 743 | 161 707 | 2,80 | 11 351 | 30 370 | 2,68 |
| SEPTEMBRE | 7 176 | 39 558 | 5,51 | 12 294 | 41 854 | 3,40 | 2 265 | 10 375 | 4,58 | 29 427 | 75 239 | 2,56 | 13 601 | 35 125 | 2,58 |
| OCTOBRE | 4 506 | 20 803 | 4,62 | 13 773 | 41 717 | 3,03 | 6 586 | 17 262 | 2,62 | 23 012 | 56 276 | 2,45 | 14 745 | 26 369 | 1,79 |
| NOVEMBRE | 13 192 | 54 237 | 4,11 | 16 591 | 42 384 | 2,55 | 17 383 | 46 026 | 2,65 | 11 806 | 29 164 | 2,47 | 24 372 | 50 978 | 2,09 |
| DECEMBRE | 11 530 | 38 486 | 3,34 | 4 814 | 15 609 | 3,24 | 1 588 | 6 630 | 4,18 | 9 052 | 20 853 | 2,30 | 4 417 | 11 779 | 2,67 |
| TOTAL | 77 612 | 366 103 | 4,72 | 144 968 | 562 145 | 3,88 | 74 069 | 253 611 | 3,42 | 208 531 | 574 306 | 2,75 | 142 484 | 372 141 | 2,61 |
| % | | | | 86,79 | 53,55 | -17,79 | -48,91 | -54,89 | -11,70 | 181,54 | 126,45 | -19,57 | -31,67 | -35,20 | -5,16 |

MERLU TAILLE 5

| ANNEES | 1997 | 1998 | 1999 | 2000 | 2001 | 2002 | 2003 | 2004 | 2005 | 2006 | 2007 | 2008 |
|------------|-------|------|------|------|-------|------|-------|------|------|------|------|------|
| VALEUR | 1 451 | 694 | 525 | 794 | 1 003 | 804 | 1 089 | 366 | 562 | 254 | 574 | 372 |
| PRIX MOYEN | 3,92 | 4,75 | 5,36 | 4,49 | 4,46 | 3,88 | 3,98 | 4,72 | 3,88 | 3,42 | 2,75 | 2,61 |
| TONNAGE | 370 | 146 | 98 | 177 | 225 | 207 | 274 | 78 | 115 | 74 | 209 | 142 |

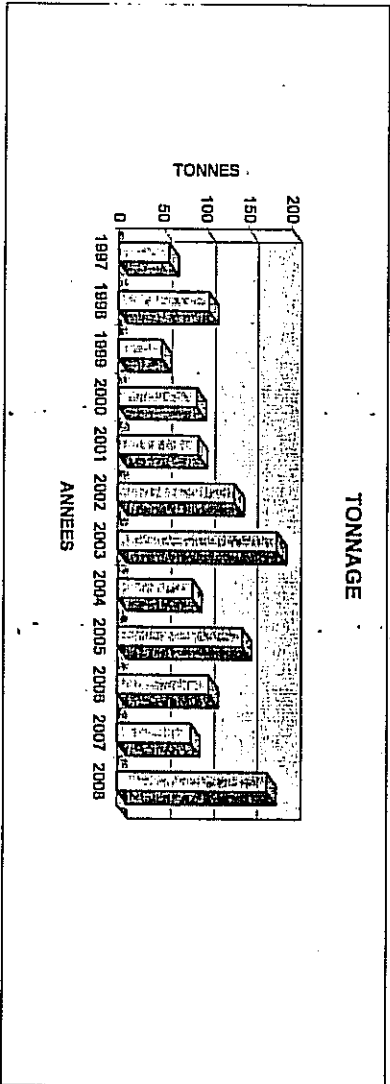
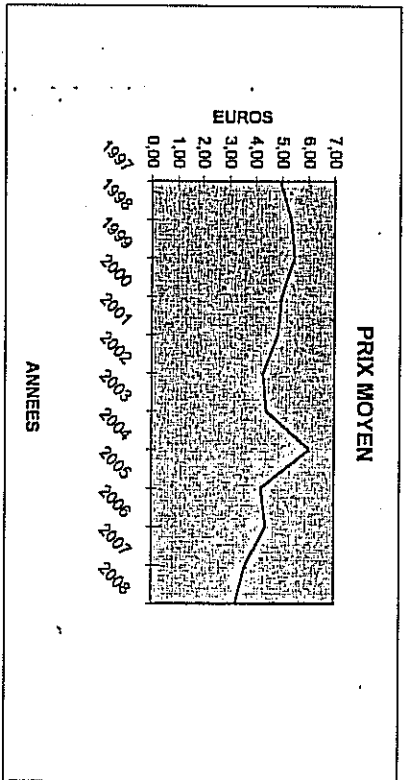
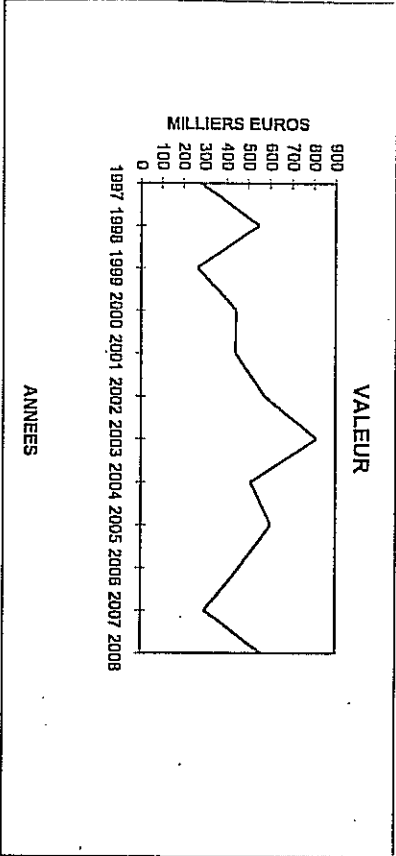


MERLU TAILLE 3 ET 4

| MOIS | ANNEE 2004 | | | ANNEE 2005 | | | ANNEE 2006 | | | ANNEE 2007 | | | ANNEE 2008 | | |
|-----------|------------|---------|------|------------|---------|--------|------------|---------|------|------------|---------|--------|------------|---------|--------|
| | TONNAGE | VALEUR | P.M. | TONNAGE | VALEUR | P.M. | TONNAGE | VALEUR | P.M. | TONNAGE | VALEUR | P.M. | TONNAGE | VALEUR | P.M. |
| JANVIER | 8 827 | 52 948 | 6,00 | 6 331 | 38 703 | 6,11 | 5 572 | 32 179 | 5,78 | 3 982 | 24 107 | 6,05 | 10 588 | 52 245 | 4,93 |
| FEVRIER | 9 617 | 60 095 | 6,25 | 2 484 | 16 401 | 6,60 | 2 629 | 16 167 | 6,15 | 850 | 6 360 | 7,48 | 4 748 | 26 077 | 5,49 |
| MARS | 5 847 | 40 685 | 6,96 | 5 319 | 30 016 | 5,64 | 1 081 | 7 766 | 7,18 | 1 997 | 13 905 | 6,96 | 2 605 | 20 622 | 7,92 |
| AVRIL | 5 477 | 35 137 | 6,42 | 5 191 | 34 944 | 6,73 | 2 473 | 14 616 | 5,91 | 4 411 | 24 694 | 5,60 | 7 225 | 34 311 | 4,75 |
| MAI | 6 759 | 40 395 | 5,98 | 5 235 | 26 945 | 5,15 | 6 289 | 28 775 | 4,58 | 5 151 | 24 075 | 4,67 | 10 354 | 37 547 | 3,63 |
| JUIN | 4 985 | 30 556 | 6,13 | 10 583 | 43 962 | 4,15 | 14 151 | 45 847 | 3,24 | 8 147 | 29 473 | 3,62 | 20 014 | 62 866 | 3,14 |
| JUILLET | 5 376 | 31 278 | 5,82 | 8 738 | 40 174 | 4,60 | 10 513 | 46 871 | 4,46 | 6 014 | 20 407 | 3,39 | 17 420 | 45 847 | 2,63 |
| AOUT | 3 742 | 26 247 | 7,01 | 17 282 | 74 358 | 4,30 | 10 301 | 62 992 | 6,12 | 6 594 | 23 658 | 3,59 | 13 077 | 42 990 | 3,29 |
| SEPTEMBRE | 8 240 | 49 626 | 6,02 | 15 585 | 63 001 | 4,04 | 6 479 | 35 800 | 5,53 | 9 987 | 27 577 | 2,76 | 18 385 | 56 927 | 3,10 |
| OCTOBRE | 7 813 | 42 561 | 5,45 | 16 691 | 62 165 | 3,72 | 14 229 | 52 245 | 3,67 | 12 313 | 32 129 | 2,61 | 27 632 | 68 116 | 2,47 |
| NOVEMBRE | 10 539 | 62 976 | 5,98 | 43 433 | 140 267 | 3,23 | 26 879 | 92 763 | 3,45 | 13 630 | 40 158 | 2,95 | 31 571 | 84 327 | 2,67 |
| DECEMBRE | 7 356 | 38 562 | 5,24 | 6 455 | 30 993 | 4,80 | 3 613 | 21 262 | 5,88 | 9 622 | 33 569 | 3,49 | 8 740 | 27 008 | 3,09 |
| TOTAL | 84 578 | 511 066 | 6,04 | 143 327 | 601 929 | 4,20 | 104 209 | 457 283 | 4,39 | 82 698 | 300 112 | 3,63 | 172 359 | 558 883 | 3,24 |
| % | | | | 69,46 | 17,78 | -30,50 | -27,29 | -24,03 | 4,49 | -20,64 | -34,37 | -17,30 | 108,42 | 86,22 | -10,65 |

MERLU TAILLE 3 ET 4

| ANNEE | VALEUR PRIX MOYEN TONNAGE | 1997 | 1998 | 1999 | 2000 | 2001 | 2002 | 2003 | 2004 | 2005 | 2006 | 2007 | 2008 |
|------------|---------------------------------|------|------|------|------|------|------|------|------|------|------|------|------|
| VALEUR | 280 | 549 | 267 | 444 | 441 | 573 | 810 | 511 | 602 | 457 | 300 | 559 | |
| PRIX MOYEN | 4,91 | 5,33 | 5,45 | 4,99 | 4,85 | 4,28 | 4,40 | 6,04 | 4,20 | 4,39 | 3,63 | 3,24 | |
| TONNAGE | 57 | 103 | 49 | 89 | 91 | 134 | 184 | 85 | 143 | 104 | 83 | 172 | |



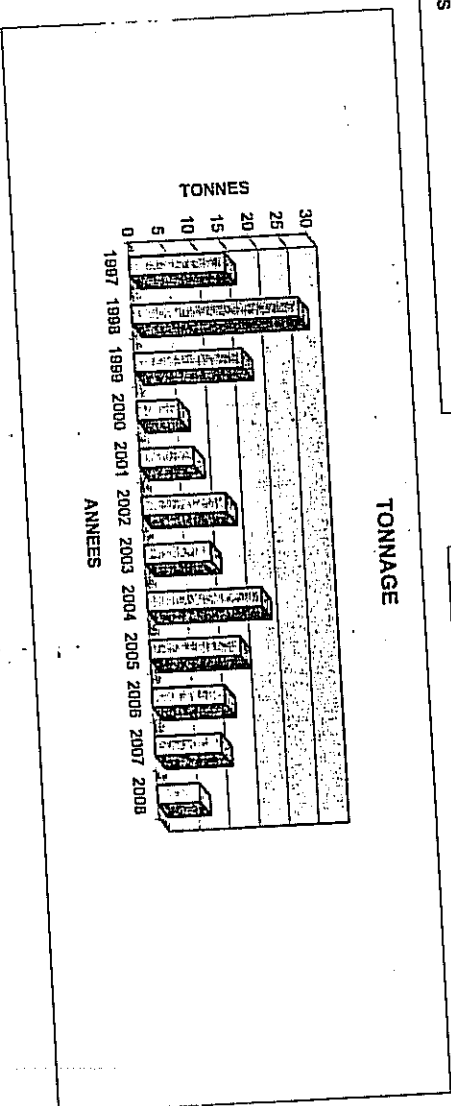
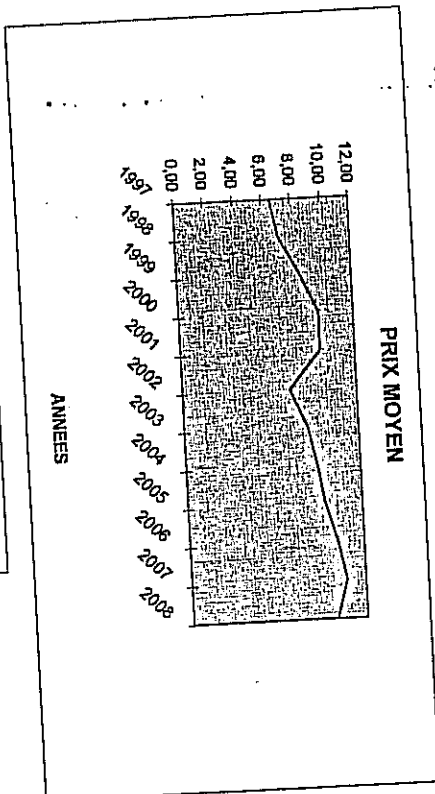

MERLU TAILLE 1 ET 2

| MOIS | ANNEE 2004 | | | ANNEE 2005 | | | ANNEE 2006 | | | ANNEE 2007 | | | ANNEE 2008 | | |
|-----------|------------|---------|-------|------------|---------|-------|------------|---------|-------|------------|---------|-------|------------|--------|-------|
| | TONNAGE | VALEUR | P.M. | TONNAGE | VALEUR | P.M. | TONNAGE | VALEUR | P.M. | TONNAGE | VALEUR | P.M. | TONNAGE | VALEUR | P.M. |
| JANVIER | 752 | 7 012 | 9,32 | 939 | 8 915 | 9,49 | 733 | 6 697 | 9,14 | 1 558 | 17 156 | 11,01 | 826 | 10 125 | 12,26 |
| FEVRIER | 2 712 | 22 026 | 8,12 | 632 | 5 873 | 9,29 | 620 | 6 715 | 10,83 | 410 | 4 937 | 12,04 | 214 | 2 470 | 11,54 |
| MARS | 3 450 | 29 264 | 8,48 | 809 | 8 867 | 10,96 | 546 | 6 167 | 11,29 | 699 | 8 489 | 12,14 | 148 | 1 857 | 12,55 |
| AVRIL | 3 823 | 33 044 | 8,64 | 3 855 | 32 783 | 8,50 | 786 | 8 309 | 10,57 | 1 471 | 13 679 | 9,30 | 805 | 9 136 | 11,35 |
| MAI | 2 599 | 23 915 | 9,20 | 1 098 | 9 578 | 8,72 | 1 620 | 15 068 | 9,30 | 1 341 | 12 426 | 9,27 | 952 | 8 379 | 8,80 |
| JUIN | 526 | 4 705 | 8,94 | 196 | 1 926 | 9,83 | 341 | 3 700 | 10,85 | 1 222 | 10 747 | 8,79 | 421 | 3 653 | 8,68 |
| JUILLET | 196 | 1 902 | 9,70 | 41 | 471 | 11,49 | 210 | 2 580 | 12,29 | 624 | 6 149 | 9,85 | 477 | 3 624 | 7,60 |
| AOUT | 120 | 757 | 6,31 | 149 | 1 710 | 11,48 | 495 | 6 050 | 12,22 | 319 | 3 573 | 11,20 | 110 | 1 120 | 10,18 |
| SEPTEMBRE | 176 | 2 087 | 11,86 | 310 | 3 678 | 11,86 | 456 | 5 481 | 12,02 | 275 | 3 303 | 12,01 | 219 | 1 984 | 9,06 |
| OCTOBRE | 1 194 | 12 433 | 10,41 | 994 | 10 955 | 11,02 | 2 254 | 21 584 | 9,58 | 582 | 6 599 | 11,34 | 776 | 7 521 | 9,69 |
| NOVEMBRE | 1 584 | 16 383 | 10,34 | 5 038 | 46 471 | 9,22 | 2 967 | 28 224 | 9,51 | 993 | 11 840 | 11,92 | 1 533 | 14 115 | 9,21 |
| DECEMBRE | 1 570 | 15 380 | 9,80 | 950 | 9 977 | 10,50 | 764 | 9 332 | 12,21 | 1 003 | 13 148 | 13,11 | 640 | 6 526 | 10,20 |
| TOTAL | 18 702 | 168 908 | 9,03 | 15 011 | 141 204 | 9,41 | 11 792 | 119 907 | 10,17 | 10 497 | 112 046 | 10,67 | 7 121 | 70 510 | 9,90 |
| % | | | | -19,74 | -16,40 | 4,15 | -21,44 | -15,08 | 8,10 | -10,98 | -5,56 | 4,97 | -32,16 | -37,07 | -7,24 |

MERLU TAILLE 1 ET 2

VALEUR
PRIX MOYEN
TONNAGE

| ANNEES | VALEUR | PRIX MOYEN | TONNAGE |
|--------|--------|------------|---------|
| 1997 | 105 | 6,56 | 16 |
| 1998 | 198 | 7,07 | 28 |
| 1999 | 152 | 8,44 | 18 |
| 2000 | 67 | 9,57 | 7 |
| 2001 | 86 | 9,56 | 9 |
| 2002 | 103 | 7,36 | 14 |
| 2003 | 97 | 8,49 | 11 |
| 2004 | 169 | 9,03 | 19 |
| 2005 | 141 | 9,41 | 15 |
| 2006 | 120 | 10,17 | 12 |
| 2007 | 112 | 10,67 | 11 |
| 2008 | 71 | 9,90 | 7 |



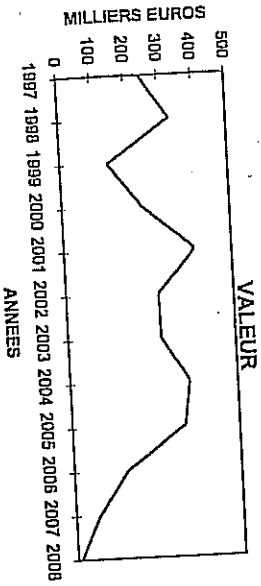


MERLAN TAILLE 4

| MOIS | ANNEE 2004 | | | ANNEE 2005 | | | ANNEE 2006 | | | ANNEE 2007 | | | ANNEE 2008 | | |
|-----------|------------|---------|------|------------|---------|--------|------------|---------|-------|------------|--------|-------|------------|--------|-------|
| | TONNAGE | VALEUR | P.M. | TONNAGE | VALEUR | P.M. | TONNAGE | VALEUR | P.M. | TONNAGE | VALEUR | P.M. | TONNAGE | VALEUR | P.M. |
| JANVIER | 8 911 | 17 740 | 1,99 | 3 424 | 13 697 | 4,00 | 6 770 | 14 602 | 2,16 | 7 766 | 16 252 | 2,09 | 592 | 1 225 | 2,07 |
| FEVRIER | 9 582 | 22 745 | 2,37 | 4 093 | 11 007 | 2,69 | 2 275 | 5 058 | 2,22 | 3 400 | 6 242 | 1,84 | 811 | 1 615 | 1,99 |
| MARS | 6 990 | 22 582 | 3,23 | 6 518 | 17 250 | 2,65 | 1 504 | 5 667 | 3,77 | 3 270 | 9 130 | 2,79 | 330 | 1 060 | 3,21 |
| AVRIL | 4 157 | 12 319 | 2,96 | 2 981 | 10 901 | 3,66 | 1 673 | 6 104 | 3,65 | 1 652 | 5 164 | 3,13 | 547 | 1 920 | 3,51 |
| MAI | 14 152 | 22 980 | 1,62 | 9 401 | 17 856 | 1,90 | 4 624 | 12 256 | 2,65 | 2 196 | 6 278 | 2,86 | 1 111 | 3 000 | 2,70 |
| JUIN | 33 559 | 39 600 | 1,18 | 15 464 | 17 058 | 1,10 | 10 500 | 18 038 | 1,72 | 2 665 | 5 709 | 2,14 | 740 | 1 913 | 2,59 |
| JUILLET | 14 573 | 24 131 | 1,66 | 12 877 | 13 968 | 1,08 | 9 220 | 15 732 | 1,71 | 1 479 | 3 722 | 2,52 | 196 | 671 | 3,42 |
| AOUT | 12 049 | 20 565 | 1,71 | 22 593 | 31 752 | 1,41 | 10 725 | 26 954 | 2,51 | 517 | 1 767 | 3,42 | 89 | 385 | 4,33 |
| SEPTEMBRE | 15 749 | 45 015 | 2,86 | 60 395 | 57 576 | 0,95 | 6 821 | 15 080 | 2,21 | 400 | 1 320 | 3,30 | 13 | 41 | 3,15 |
| OCTOBRE | 18 475 | 43 494 | 2,35 | 46 163 | 77 667 | 1,68 | 8 272 | 17 101 | 2,07 | 168 | 609 | 3,63 | 149 | 387 | 2,60 |
| NOVEMBRE | 25 224 | 53 622 | 2,13 | 32 697 | 52 275 | 1,60 | 7 294 | 19 423 | 2,66 | 4 486 | 7 709 | 1,72 | 177 | 558 | 3,15 |
| DECEMBRE | 18 171 | 30 691 | 1,69 | 6 689 | 14 560 | 2,18 | 1 900 | 5 843 | 3,08 | 6 118 | 8 189 | 1,34 | 102 | 274 | 2,69 |
| TOTAL | 181 592 | 355 484 | 1,96 | 223 295 | 335 567 | 1,50 | 71 578 | 161 858 | 2,26 | 34 117 | 72 091 | 2,11 | 4 857 | 13 049 | 2,69 |
| % | | | | 22,97 | -5,60 | -23,23 | -67,94 | -51,77 | 50,47 | -52,34 | -55,46 | -6,56 | -85,76 | -81,90 | 27,14 |

MERLAN TAILLE 4

| ANNEES | VALEUR | PRIX MOYEN | TONNAGE |
|--------|--------|------------|---------|
| 1997 | 244 | 0,98 | 249 |
| 1998 | 330 | 1,39 | 238 |
| 1999 | 143 | 2,34 | 61 |
| 2000 | 237 | 1,55 | 153 |
| 2001 | 390 | 1,08 | 361 |
| 2002 | 276 | 2,26 | 122 |
| 2003 | 278 | 1,41 | 198 |
| 2004 | 355 | 1,96 | 182 |
| 2005 | 336 | 1,50 | 223 |
| 2006 | 162 | 2,26 | 72 |
| 2007 | 72 | 2,11 | 34 |
| 2008 | 13 | 2,69 | 5 |



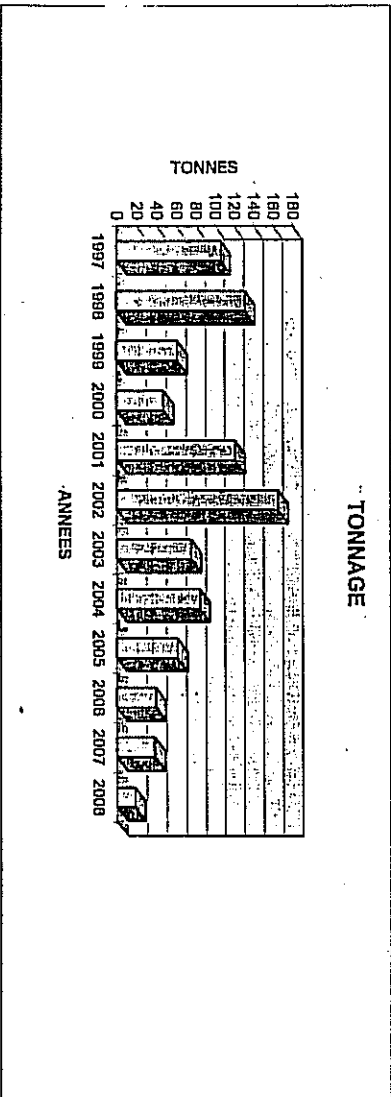

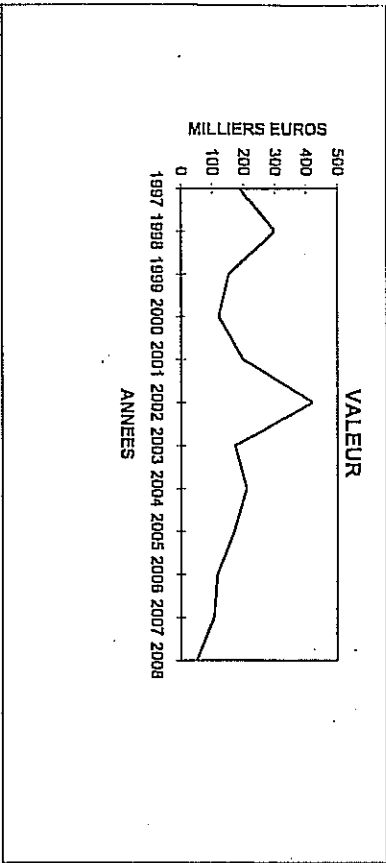
TONNAGE

MERLAN TAILLE 3

| MOIS | ANNEE 2004 | | | ANNEE 2005 | | | ANNEE 2006 | | | ANNEE 2007 | | | ANNEE 2008 | | |
|-----------|------------|---------|------|------------|---------|-------|------------|---------|------|------------|---------|-------|------------|--------|------|
| | TONNAGE | VALEUR | P.M. | TONNAGE | VALEUR | P.M. | TONNAGE | VALEUR | P.M. | TONNAGE | VALEUR | P.M. | TONNAGE | VALEUR | P.M. |
| JANVIER | 6 962 | 16 155 | 2,32 | 3 398 | 16 214 | 4,77 | 4 821 | 14 022 | 2,91 | 4 581 | 16 025 | 3,50 | 1 273 | 3 601 | 2,83 |
| FEVRIER | 5 124 | 13 475 | 2,63 | 5 297 | 16 154 | 3,05 | 2 001 | 6 539 | 3,27 | 3 800 | 8 211 | 2,16 | 3 606 | 7 778 | 2,16 |
| MARS | 3 701 | 12 413 | 3,35 | 5 964 | 20 756 | 3,48 | 1 241 | 5 075 | 4,09 | 4 016 | 11 760 | 2,93 | 818 | 3 285 | 4,02 |
| AVRIL | 2 162 | 7 764 | 3,59 | 1 969 | 8 711 | 4,42 | 785 | 3 608 | 4,60 | 1 871 | 6 344 | 3,39 | 965 | 3 992 | 4,14 |
| MAI | 3 153 | 8 104 | 2,57 | 2 320 | 8 562 | 3,69 | 4 972 | 7 077 | 3,59 | 2 879 | 9 335 | 3,24 | 911 | 2 811 | 3,09 |
| JUIN | 4 166 | 7 663 | 1,84 | 2 210 | 4 441 | 2,01 | 4 576 | 11 196 | 2,45 | 1 489 | 4 126 | 2,77 | 930 | 2 794 | 3,00 |
| JUILLET | 3 368 | 6 784 | 2,01 | 1 185 | 2 676 | 2,26 | 3 175 | 8 101 | 2,55 | 2 249 | 6 872 | 3,06 | 1 365 | 4 018 | 2,94 |
| AOUT | 2 632 | 5 832 | 2,22 | 2 403 | 5 511 | 2,29 | 3 549 | 11 604 | 3,27 | 1 141 | 3 719 | 3,26 | 168 | 778 | 4,63 |
| SEPTEMBRE | 4 823 | 15 738 | 3,26 | 7 066 | 14 864 | 2,10 | 2 560 | 7 369 | 2,88 | 160 | 704 | 4,40 | 376 | 1 509 | 4,01 |
| OCTOBRE | 11 326 | 33 182 | 2,93 | 9 759 | 25 870 | 2,65 | 4 844 | 11 997 | 2,48 | 1 548 | 5 191 | 3,35 | 478 | 2 144 | 4,49 |
| NOVEMBRE | 17 843 | 45 424 | 2,55 | 14 230 | 32 974 | 2,32 | 6 726 | 21 554 | 3,20 | 7 136 | 17 318 | 2,43 | 5 021 | 13 372 | 2,66 |
| DECEMBRE | 18 872 | 36 391 | 1,93 | 4 867 | 13 171 | 2,71 | 2 347 | 7 685 | 3,27 | 7 568 | 15 921 | 2,10 | 2 194 | 6 846 | 3,12 |
| TOTAL | 84 132 | 208 925 | 2,48 | 60 668 | 169 904 | 2,80 | 38 597 | 115 827 | 3,00 | 38 438 | 105 526 | 2,75 | 18 105 | 52 928 | 2,92 |
| % | | | | -27,89 | -18,68 | 12,78 | -36,38 | -31,83 | 7,15 | -0,41 | -8,89 | -8,52 | -52,90 | -49,84 | 6,48 |

MERLAN TAILLE 3

| ANNEES | VALEUR | PRIX MOYEN | TONNAGE |
|--------|--------|------------|---------|
| 1997 | 186 | 1,75 | 106 |
| 1998 | 299 | 2,28 | 131 |
| 1999 | 153 | 2,51 | 61 |
| 2000 | 120 | 2,55 | 47 |
| 2001 | 198 | 1,64 | 121 |
| 2002 | 422 | 2,56 | 165 |
| 2003 | 173 | 2,32 | 75 |
| 2004 | 209 | 2,48 | 84 |
| 2005 | 170 | 2,80 | 61 |
| 2006 | 116 | 3,00 | 39 |
| 2007 | 106 | 2,75 | 38 |
| 2008 | 53 | 2,92 | 18 |

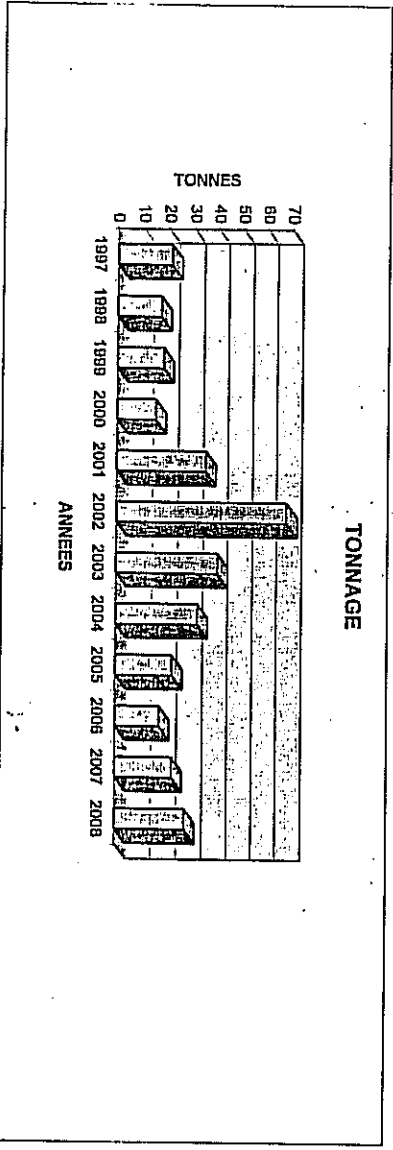
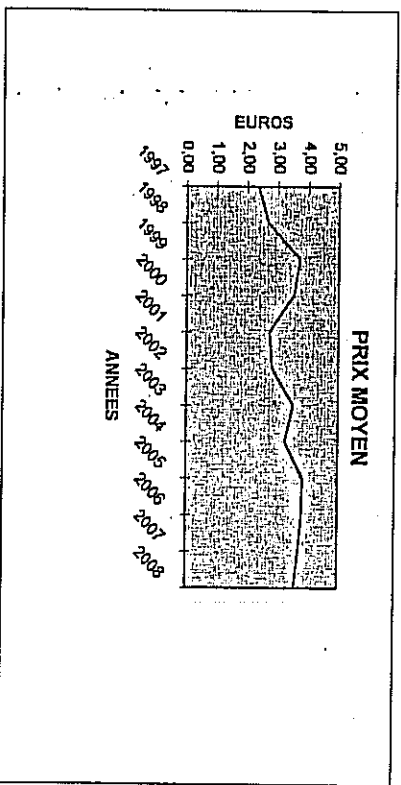
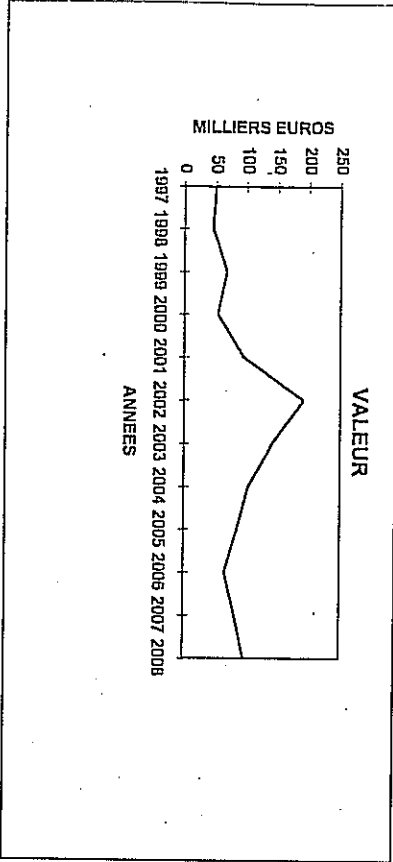


MERLAN TAILLE 1 ET 2

| MOIS | ANNEE 2004 | | | ANNEE 2005 | | | ANNEE 2006 | | | ANNEE 2007 | | | ANNEE 2008 | | |
|-----------|------------|---------|------|------------|--------|-------|------------|--------|-------|------------|--------|-------|------------|--------|-------|
| | TONNAGE | VALEUR | P.M. | TONNAGE | VALEUR | P.M. | TONNAGE | VALEUR | P.M. | TONNAGE | VALEUR | P.M. | TONNAGE | VALEUR | P.M. |
| JANVIER | 1 485 | 5 587 | 3,76 | 2 117 | 11 314 | 5,34 | 2 434 | 9 590 | 3,94 | 2 128 | 9 925 | 4,66 | 2 148 | 8 424 | 3,92 |
| FEVRIER | 1 147 | 3 951 | 3,44 | 1 937 | 6 664 | 3,44 | 1 041 | 4 100 | 3,94 | 1 556 | 5 291 | 3,40 | 1 582 | 5 362 | 3,39 |
| MARS | 1 160 | 4 600 | 3,97 | 2 393 | 9 229 | 3,86 | 893 | 3 920 | 4,37 | 2 479 | 9 069 | 3,66 | 681 | 3 514 | 5,16 |
| AVRIL | 616 | 2 641 | 4,29 | 1 196 | 6 116 | 5,11 | 192 | 1 055 | 5,49 | 966 | 3 745 | 3,88 | 633 | 3 012 | 4,76 |
| MAI | 1 237 | 4 542 | 3,67 | 979 | 4 222 | 4,31 | 469 | 1 918 | 4,09 | 629 | 2 511 | 3,99 | 367 | 1 592 | 4,34 |
| JUN | 768 | 2 036 | 2,65 | 559 | 1 828 | 3,27 | 663 | 1 829 | 2,76 | 608 | 2 247 | 3,70 | 586 | 2 391 | 4,08 |
| JUILLET | 563 | 1 523 | 2,71 | 223 | 835 | 3,74 | 552 | 1 863 | 3,38 | 1 521 | 6 329 | 4,16 | 2 646 | 8 622 | 3,26 |
| AOUT | 193 | 701 | 3,63 | 147 | 467 | 3,18 | 827 | 3 126 | 3,78 | 392 | 1 709 | 4,36 | 100 | 550 | 5,50 |
| SEPTEMBRE | 1 109 | 4 028 | 3,63 | 1 279 | 3 671 | 2,87 | 654 | 2 444 | 3,74 | 690 | 2 691 | 3,90 | 261 | 1 359 | 5,21 |
| OCTOBRE | 3 231 | 12 418 | 3,84 | 3 442 | 12 984 | 3,77 | 2 320 | 7 765 | 3,35 | 1 820 | 7 351 | 4,04 | 1 086 | 5 657 | 5,21 |
| NOVEMBRE | 10 480 | 33 885 | 3,23 | 5 798 | 19 817 | 3,42 | 5 015 | 18 892 | 3,77 | 5 005 | 16 900 | 3,38 | 10 734 | 35 397 | 3,30 |
| DECEMBRE | 9 597 | 27 183 | 2,83 | 2 132 | 8 055 | 3,78 | 1 931 | 8 377 | 4,34 | 4 375 | 14 395 | 3,29 | 6 368 | 21 389 | 3,36 |
| TOTAL | 31 586 | 103 095 | 3,26 | 22 202 | 85 202 | 3,84 | 16 996 | 64 879 | 3,82 | 22 169 | 82 163 | 3,71 | 27 192 | 97 269 | 3,58 |
| % | | | | -29,71 | -17,36 | 17,57 | -23,45 | -23,85 | -0,53 | 30,44 | 26,64 | -2,91 | 22,66 | 18,39 | -3,48 |

MERLAN TAILLE 1 ET 2

| ANNEES | VALEUR PRIX MOYEN TONNAGE | 1997 | 1998 | 1999 | 2000 | 2001 | 2002 | 2003 | 2004 | 2005 | 2006 | 2007 | 2008 |
|------------|---------------------------------|------|------|------|------|------|------|------|------|------|------|------|------|
| VALEUR | 49 | 45 | 67 | 53 | 95 | 191 | 141 | 103 | 85 | 65 | 82 | 97 | |
| PRIX MOYEN | 2,33 | 2,65 | 3,72 | 3,53 | 2,71 | 2,81 | 3,53 | 3,26 | 3,84 | 3,82 | 3,71 | 3,58 | |
| TONNAGE | 21 | 17 | 18 | 15 | 35 | 68 | 40 | 32 | 22 | 17 | 22 | 27 | |

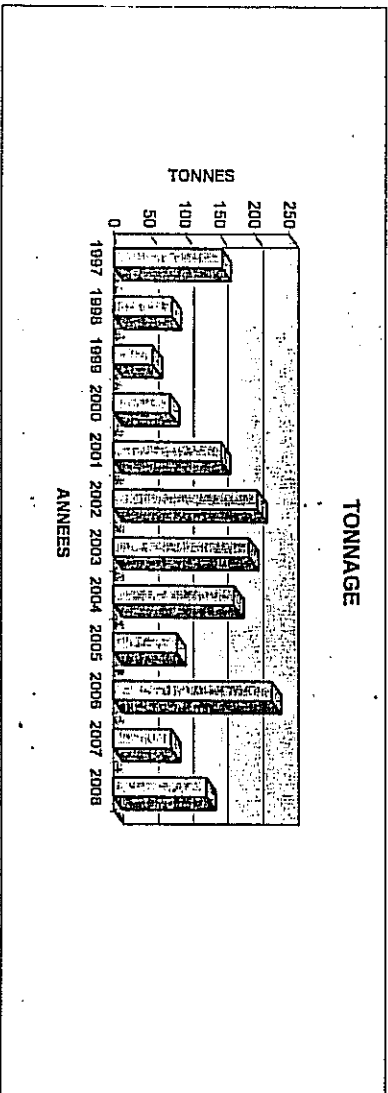
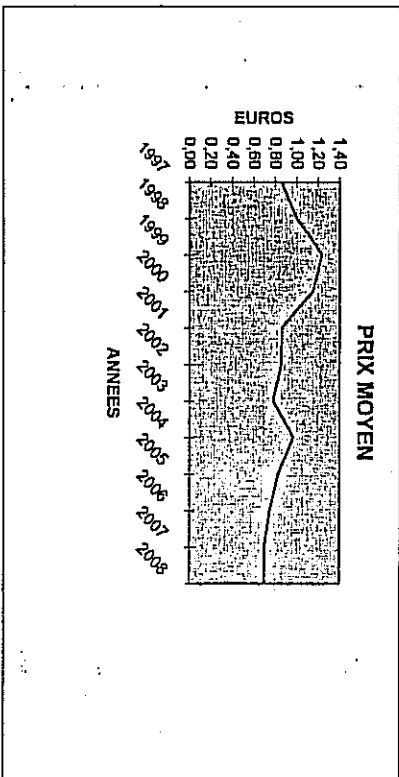
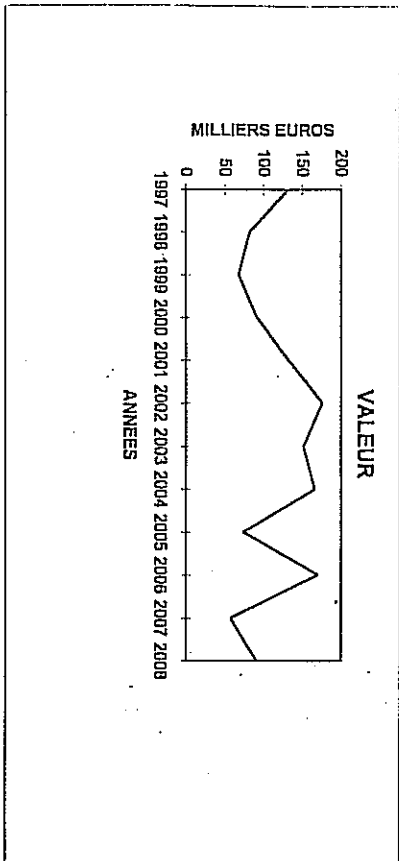


MAQUEREAU TAILLE 3

| MOIS | ANNEE 2004 | | | ANNEE 2005 | | | ANNEE 2006 | | | ANNEE 2007 | | | ANNEE 2008 | | |
|-----------|------------|---------|------|------------|--------|--------|------------|---------|-------|------------|--------|-------|------------|--------|-------|
| | TONNAGE | VALEUR | P.M. | TONNAGE | VALEUR | P.M. | TONNAGE | VALEUR | P.M. | TONNAGE | VALEUR | P.M. | TONNAGE | VALEUR | P.M. |
| JANVIER | 587 | 2 026 | 3,45 | 1 825 | 6 535 | 3,58 | 12 295 | 12 961 | 1,05 | 195 | 671 | 3,44 | 110 | 341 | 3,10 |
| FEVRIER | 1 965 | 4 227 | 2,15 | 832 | 2 484 | 2,99 | 10 243 | 10,215 | 1,00 | 478 | 1 227 | 2,57 | 1 260 | 2 086 | 1,66 |
| MARS | 17 582 | 9 699 | 0,55 | 15 069 | 12 343 | 0,82 | 31 287 | 27 735 | 0,89 | 17 077 | 13 139 | 0,77 | 370 | 319 | 0,86 |
| AVRIL | 26 236 | 12 633 | 0,48 | 35 118 | 15 410 | 0,44 | 34 629 | 16 473 | 0,48 | 8 215 | 4 644 | 0,57 | 3 223 | 1 155 | 0,36 |
| MAI | 33 013 | 35 991 | 1,09 | 5 498 | 7 077 | 1,29 | 7 427 | 10 493 | 1,41 | 398 | 940 | 2,36 | 681 | 662 | 0,97 |
| JUN | 11 978 | 19 242 | 1,61 | 1 388 | 2 897 | 2,09 | 2 044 | 3 447 | 1,69 | 1 385 | 2 261 | 1,63 | 1 444 | 2 961 | 2,05 |
| JUILLET | 15 074 | 21 699 | 1,44 | 424 | 1 031 | 2,43 | 3 615 | 4 588 | 1,27 | 1 772 | 1 571 | 0,89 | 10 714 | 7 354 | 0,69 |
| AOUT | 17 512 | 19 116 | 1,09 | 4 177 | 4 568 | 1,09 | 29 064 | 16 186 | 0,56 | 7 600 | 5 825 | 0,77 | 12 365 | 7 752 | 0,63 |
| SEPTEMBRE | 31 626 | 21 908 | 0,69 | 8 635 | 5 660 | 0,66 | 55 228 | 45 292 | 0,82 | 4 104 | 1 792 | 0,44 | 35 302 | 24 695 | 0,70 |
| OCTOBRE | 12 024 | 10 155 | 0,84 | 14 441 | 13 954 | 0,97 | 39 737 | 22 792 | 0,57 | 35 722 | 20 091 | 0,56 | 59 591 | 36 336 | 0,61 |
| NOVEMBRE | 3 965 | 8 999 | 2,27 | 1 362 | 2 133 | 1,57 | | | | 3 787 | 4 401 | 1,16 | 5 881 | 7 429 | 1,26 |
| DECEMBRE | | | | | | | | | | | | | | | |
| TOTAL | 171 562 | 165 695 | 0,97 | 88 769 | 74 092 | 0,83 | 225 569 | 170 182 | 0,75 | 80 733 | 56 562 | 0,70 | 130 941 | 91 100 | 0,70 |
| % | | | | -48,26 | -55,28 | -13,58 | 154,11 | 129,69 | -9,61 | -64,21 | -66,76 | -7,14 | 62,19 | 61,06 | -0,70 |

MAQUEREAU TAILLE 3

| ANNEES | VALEUR | PRIX MOYEN | TONNAGE |
|--------|--------|------------|---------|
| 1997 | 132 | 0,86 | 154 |
| 1998 | 82 | 1,00 | 82 |
| 1999 | 68 | 1,24 | 55 |
| 2000 | 91 | 1,15 | 79 |
| 2001 | 132 | 0,86 | 153 |
| 2002 | 176 | 0,86 | 205 |
| 2003 | 151 | 0,78 | 193 |
| 2004 | 166 | 0,97 | 172 |
| 2005 | 74 | 0,83 | 89 |
| 2006 | 170 | 0,75 | 226 |
| 2007 | 57 | 0,70 | 81 |
| 2008 | 91 | 0,70 | 131 |

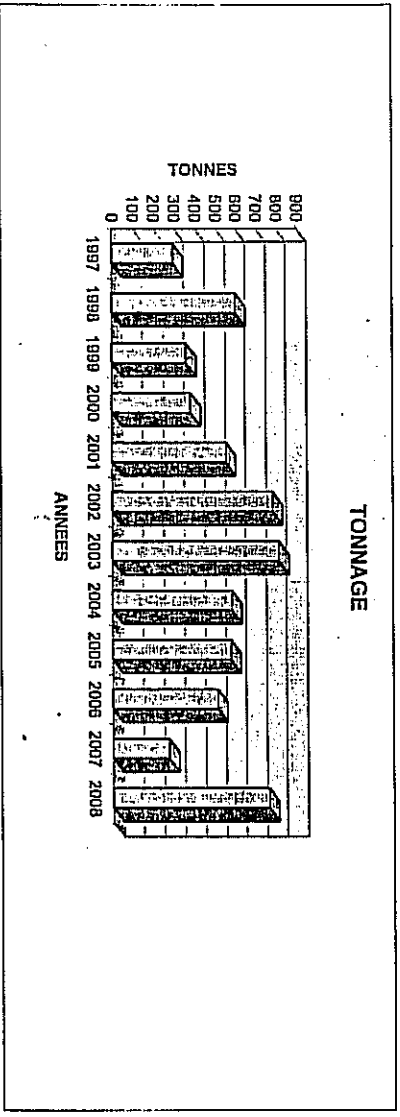
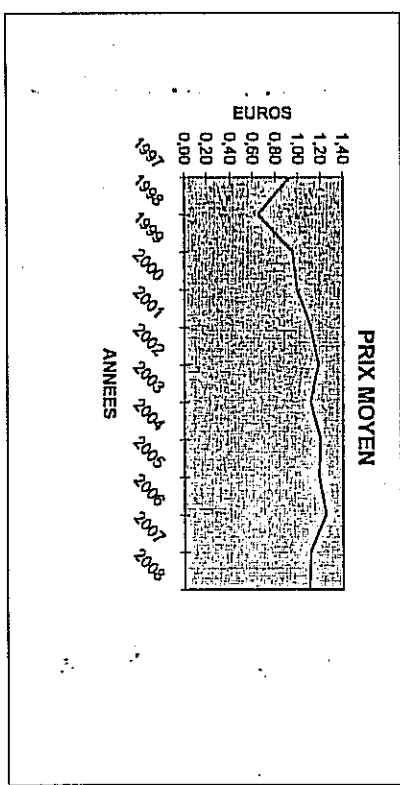
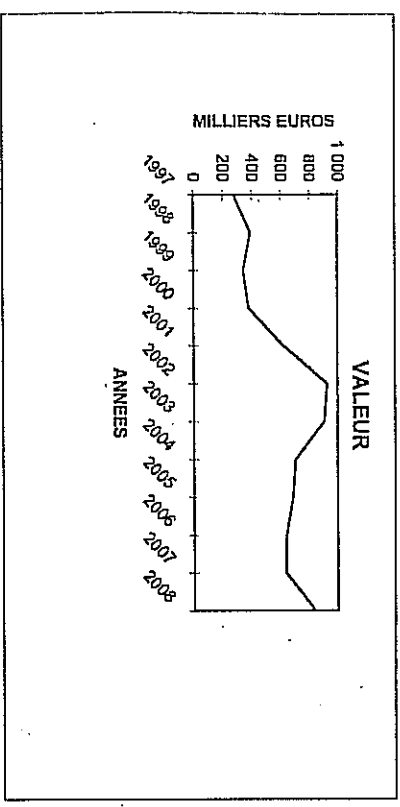


MAQUEREAU TAILLE 2

| MOIS | ANNEE 2004 | | | ANNEE 2005 | | | ANNEE 2006 | | | ANNEE 2007 | | | ANNEE 2008 | | |
|-----------|------------|---------|------|------------|---------|-------|------------|---------|------|------------|---------|--------|------------|---------|-------|
| | TONNAGE | VALEUR | P.M. | TONNAGE | VALEUR | P.M. | TONNAGE | VALEUR | P.M. | TONNAGE | VALEUR | P.M. | TONNAGE | VALEUR | P.M. |
| JANVIER | 286 | 1 145 | 4,00 | 507 | 1 875 | 3,70 | 615 | 1 144 | 1,86 | 188 | 657 | 3,49 | 214 | 834 | 3,90 |
| FEBVRIER | 420 | 1 324 | 3,15 | 511 | 1 331 | 2,60 | 1 223 | 2 459 | 2,01 | 136 | 277 | 2,04 | 4 451 | 4 029 | 0,91 |
| MARS | 43 540 | 31 493 | 0,72 | 17 080 | 15 408 | 0,90 | 9 545 | 12 529 | 1,31 | 7 881 | 6 752 | 0,86 | 16 818 | 14 008 | 0,83 |
| AVRIL | 66 369 | 37 537 | 0,57 | 75 129 | 41 761 | 0,56 | 65 543 | 42 131 | 0,63 | 50 087 | 28 516 | 0,57 | 102 297 | 63 875 | 0,62 |
| MAI | 52 339 | 81 922 | 1,57 | 65 380 | 87 322 | 1,34 | 22 156 | 42 504 | 1,92 | 13 671 | 38 229 | 2,80 | 88 131 | 128 490 | 1,46 |
| JUIN | 79 396 | 132 897 | 1,67 | 46 282 | 108 907 | 2,35 | 35 827 | 72 602 | 2,03 | 31 655 | 63 500 | 2,01 | 14 452 | 44 464 | 3,08 |
| JUILLET | 83 993 | 103 029 | 1,23 | 40 921 | 101 729 | 2,49 | 48 022 | 105 007 | 2,19 | 39 774 | 85 283 | 2,14 | 47 346 | 56 538 | 1,19 |
| AOUT | 56 051 | 84 623 | 1,51 | 113 075 | 113 018 | 1,00 | 137 734 | 156 483 | 1,14 | 93 643 | 113 764 | 1,21 | 79 673 | 70 606 | 0,89 |
| SEPTEMBRE | 121 736 | 116 679 | 0,96 | 113 814 | 81 280 | 0,71 | 102 335 | 121 082 | 1,18 | 167 279 | 130 032 | 0,78 | 180 915 | 145 317 | 0,80 |
| OCTOBRE | 57 473 | 64 261 | 1,12 | 92 797 | 113 630 | 1,22 | 82 407 | 78 895 | 0,96 | 136 945 | 122 628 | 0,90 | 168 094 | 198 234 | 1,18 |
| NOVEMBRE | 20 556 | 42 631 | 2,07 | 9 137 | 14 813 | 1,62 | | | | 29 804 | 41 555 | 1,39 | 56 828 | 110 531 | 1,95 |
| DECEMBRE | | | | | | | | | | | | | | | |
| TOTAL | 582 159 | 697 541 | 1,20 | 574 633 | 681 074 | 1,19 | 506 808 | 634 836 | 1,25 | 571 068 | 631 194 | 1,11 | 759 219 | 836 926 | 1,10 |
| % | | | | -1,29 | -2,36 | -1,08 | -11,80 | -6,79 | 5,69 | 12,68 | -0,57 | -11,76 | 32,95 | 32,59 | -0,27 |

MAOUEREAU TAILLE 2

| ANNEES | 1997 | 1998 | 1999 | 2000 | 2001 | 2002 | 2003 | 2004 | 2005 | 2006 | 2007 | 2008 |
|------------|------|------|------|------|------|------|------|------|------|------|------|------|
| VALEUR | 274 | 388 | 340 | 376 | 614 | 925 | 904 | 698 | 681 | 635 | 631 | 837 |
| PRIX MOYEN | 0,93 | 0,65 | 0,95 | 0,99 | 1,11 | 1,18 | 1,11 | 1,20 | 1,19 | 1,25 | 1,11 | 1,10 |
| TONNAGE | 295 | 601 | 358 | 380 | 653 | 781 | 812 | 582 | 575 | 507 | 271 | 759 |

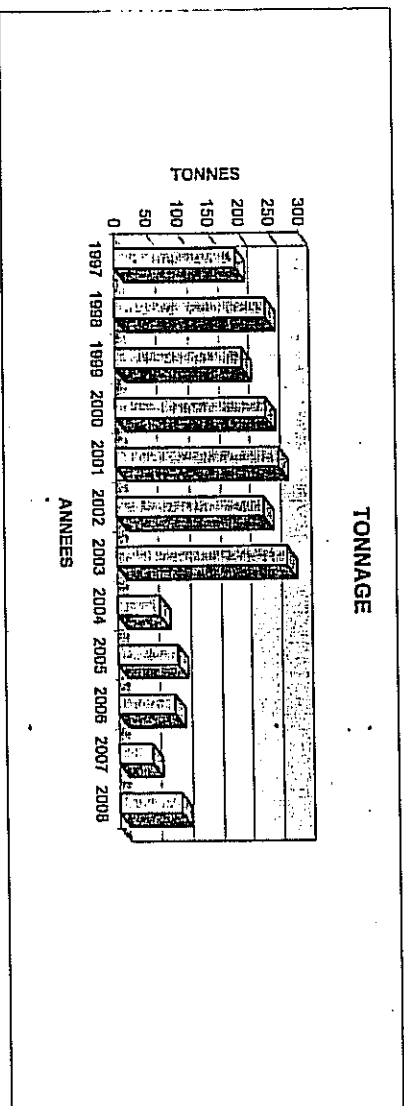
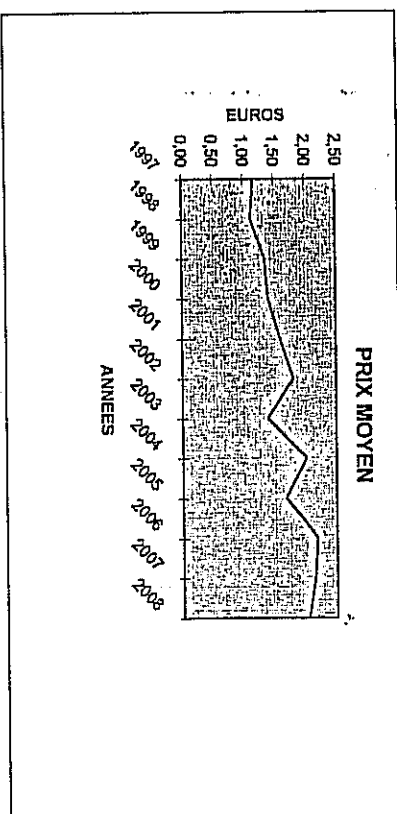
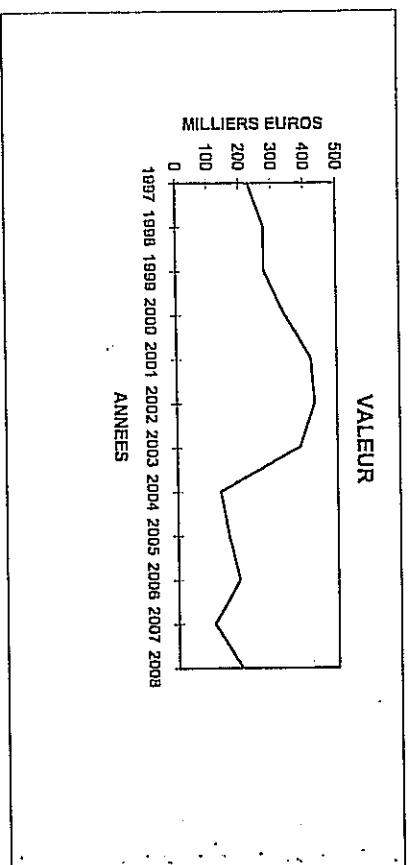


MAQUEREAU TAILLE 1

| MOIS | ANNEE 2004 | | | ANNEE 2005 | | | ANNEE 2006 | | | ANNEE 2007 | | | ANNEE 2008 | | |
|-----------|------------|---------|------|------------|---------|--------|------------|---------|-------|------------|---------|-------|------------|---------|-------|
| | TONNAGE | VALEUR | P.M. | TONNAGE | VALEUR | P.M. | TONNAGE | VALEUR | P.M. | TONNAGE | VALEUR | P.M. | TONNAGE | VALEUR | P.M. |
| JANVIER | | | | | | | | | | | | | | | |
| FEBVRIER | | | | 9 | 30 | 3,33 | 6 | 13 | 2,17 | | | | | | |
| MARS | | | | 17 | 29 | 1,71 | | | | 1 | 1 | 1,00 | | | |
| AVRIL | 1 014 | 940 | 0,93 | 247 | 287 | 1,16 | 746 | 670 | 0,90 | 1 076 | 1 155 | 1,07 | 207 | 352 | 1,70 |
| MAI | 10 315 | 20 857 | 2,02 | 3 800 | 7 921 | 2,08 | 2 378 | 6 098 | 2,56 | | | | 1 065 | 3 877 | 3,64 |
| JUIN | 11 186 | 26 393 | 2,36 | 13 512 | 33 345 | 2,47 | 14 420 | 33 819 | 2,35 | 4 014 | 11 287 | 2,81 | 1 792 | 7 153 | 3,99 |
| JUILLET | 13 022 | 24 476 | 1,88 | 10 465 | 27 574 | 2,63 | 24 682 | 60 421 | 2,45 | 13 654 | 29 816 | 2,18 | 2 350 | 8 189 | 3,48 |
| AOUT | 12 337 | 23 963 | 1,94 | 21 244 | 29 969 | 1,41 | 23 383 | 42 477 | 1,82 | 17 937 | 34 354 | 1,92 | 4 359 | 10 502 | 2,41 |
| SEPTEMBRE | 13 373 | 25 856 | 1,93 | 29 935 | 31 760 | 1,06 | 17 913 | 35 533 | 1,98 | 7 020 | 14 882 | 2,12 | 19 051 | 36 984 | 1,94 |
| OCTOBRE | 5 340 | 10 300 | 1,93 | 14 901 | 27 588 | 1,85 | 5 145 | 14 859 | 2,89 | 7 739 | 18 412 | 2,38 | 4 808 | 11 077 | 2,30 |
| NOVEMBRE | 711 | 2 334 | 3,28 | 854 | 1 794 | 2,10 | | | | 1 903 | 4 552 | 2,39 | 64 081 | 121 638 | 1,90 |
| DECEMBRE | | | | | | | | | | | | | | | |
| TOTAL | 67 298 | 135 119 | 2,01 | 94 984 | 160 297 | 1,69 | 88 673 | 193 890 | 2,19 | 53 344 | 114 459 | 2,15 | 97 713 | 199 772 | 2,04 |
| % | | | | 41,14 | 18,63 | -15,95 | -6,64 | 20,96 | 29,57 | -39,84 | -40,97 | -1,87 | 83,18 | 74,54 | -4,72 |

MAQUEREAU TAILLE 1

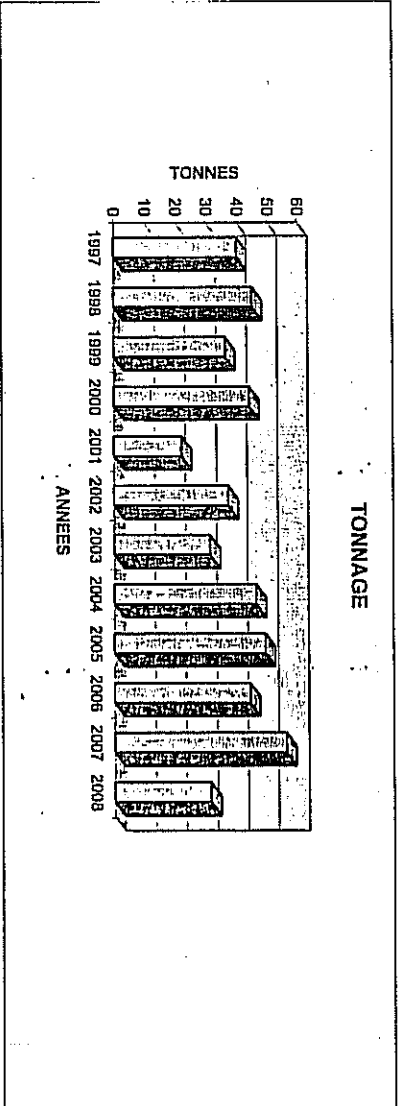
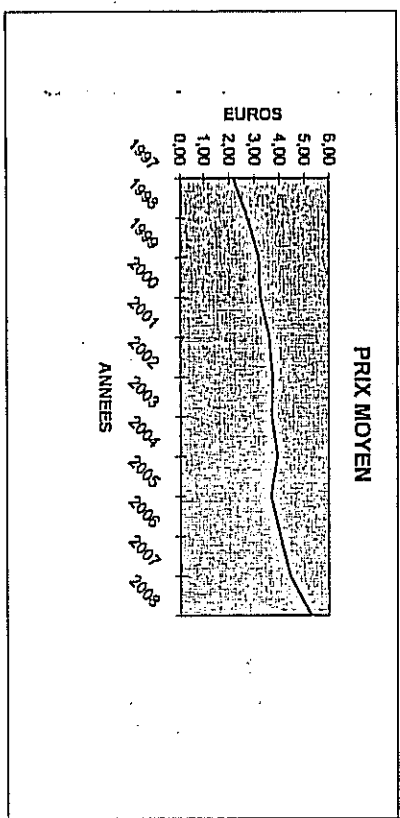
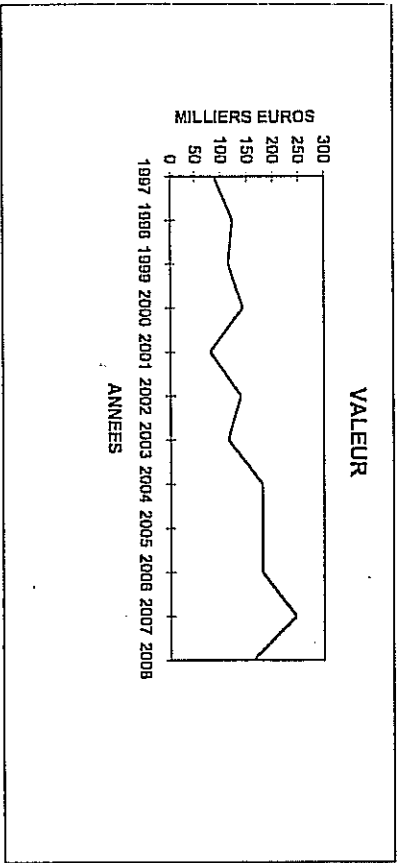
| ANNEES | VALEUR MILLIERS EUROS | PRIX MOYEN EUROS | TONNAGE |
|--------|--------------------------|---------------------|---------|
| 1997 | 228 | 135 | 195 |
| 1998 | 275 | 201 | 195 |
| 1999 | 276 | 67 | 195 |
| 2000 | 341 | 160 | 195 |
| 2001 | 420 | 169 | 195 |
| 2002 | 1,60 | 95 | 195 |
| 2003 | 263 | 194 | 195 |
| 2004 | 431 | 2,19 | 195 |
| 2005 | 1,81 | 89 | 195 |
| 2006 | 238 | 114 | 195 |
| 2007 | 276 | 2,15 | 195 |
| 2008 | 276 | 2,04 | 195 |



| MOIS | ANNEE 2004 | | | ANNEE 2005 | | | ANNEE 2006 | | | ANNEE 2007 | | | ANNEE 2008 | | |
|-----------|------------|---------|------|------------|---------|-------|------------|---------|-------|------------|---------|------|------------|---------|-------|
| | TONNAGE | VALEUR | P.M. | TONNAGE | VALEUR | P.M. | TONNAGE | VALEUR | P.M. | TONNAGE | VALEUR | P.M. | TONNAGE | VALEUR | P.M. |
| JANVIER | 3 743 | 18 587 | 4,97 | 6 113 | 32 886 | 5,38 | 7 879 | 33 601 | 4,26 | 9 996 | 46 385 | 4,64 | 6 354 | 32 758 | 5,16 |
| FEVRIER | 12 752 | 46 067 | 3,61 | 14 246 | 42 181 | 2,96 | 3 610 | 14 770 | 4,09 | 12 583 | 52 341 | 4,16 | 8 014 | 31 942 | 3,99 |
| MARS | 9 129 | 42 389 | 4,64 | 9 960 | 36 901 | 3,70 | 6 487 | 29 095 | 4,49 | 16 402 | 66 230 | 4,04 | 6 343 | 34 292 | 5,41 |
| AVRIL | 1 859 | 10 842 | 5,83 | 991 | 6 037 | 6,09 | 3 748 | 19 814 | 5,29 | 1 212 | 7 401 | 6,11 | 2 577 | 16 102 | 6,25 |
| MAI | 2 989 | 11 726 | 3,92 | 1 357 | 5 969 | 4,40 | 1 468 | 6 639 | 4,52 | 1 853 | 8 657 | 4,67 | 791 | 4 624 | 5,85 |
| JUIN | 2 873 | 8 017 | 2,79 | 1 532 | 6 667 | 4,35 | 5 231 | 15 051 | 2,88 | 5 944 | 26 878 | 4,52 | 2 324 | 12 776 | 5,50 |
| JUILLET | 3 495 | 11 918 | 3,41 | 2 843 | 12 210 | 4,29 | 1 399 | 3 606 | 2,58 | 1 055 | 4 423 | 4,19 | 1 092 | 7 338 | 6,72 |
| AOUT | 2 875 | 10 217 | 3,55 | 2 796 | 8 696 | 3,11 | 3 002 | 10 289 | 3,43 | 747 | 3 405 | 4,56 | 171 | 1 285 | 7,51 |
| SEPTEMBRE | 1 704 | 6 486 | 3,81 | 1 955 | 6 468 | 3,31 | 1 896 | 6 294 | 3,32 | 1 592 | 7 536 | 4,73 | 572 | 3 584 | 6,27 |
| OCTOBRE | 1 335 | 3 829 | 2,87 | 1 807 | 6 582 | 3,64 | 2 589 | 6 800 | 2,63 | 781 | 4 156 | 5,32 | 714 | 4 404 | 6,17 |
| NOVEMBRE | 1 599 | 4 334 | 2,71 | 3 830 | 8 633 | 2,25 | 3 804 | 16 134 | 4,24 | 481 | 2 628 | 5,46 | 934 | 7 235 | 7,75 |
| DECEMBRE | 1 335 | 4 327 | 3,24 | 1 768 | 6 624 | 3,75 | 3 316 | 17 006 | 5,13 | 2 859 | 14 593 | 5,10 | 802 | 5 104 | 6,36 |
| TOTAL | 45 688 | 178 739 | 3,91 | 49 198 | 179 854 | 3,66 | 44 429 | 179 099 | 4,03 | 55 505 | 244 633 | 4,41 | 30 688 | 161 444 | 5,26 |
| % | | | | 7,68 | 0,62 | -6,55 | -9,69 | -0,42 | 10,27 | 24,93 | 36,59 | 9,33 | -44,71 | -34,01 | 19,36 |

LIEU

| ANNEES | VALEUR | PRIX MOYEN | TONNAGE |
|--------|--------|------------|---------|
| 1997 | 87 | 114 | 40 |
| 1998 | 123 | 138 | 45 |
| 1999 | 2,73 | 3,73 | 44 |
| 2000 | 45 | 31 | 44 |
| 2001 | 79 | 48 | 49 |
| 2002 | 142 | 180 | 49 |
| 2003 | 3,23 | 3,66 | 44 |
| 2004 | 44 | 4,03 | 44 |
| 2005 | 79 | 4,41 | 56 |
| 2006 | 3,59 | 5,26 | 31 |
| 2007 | 22 | 31 | |
| 2008 | | | |



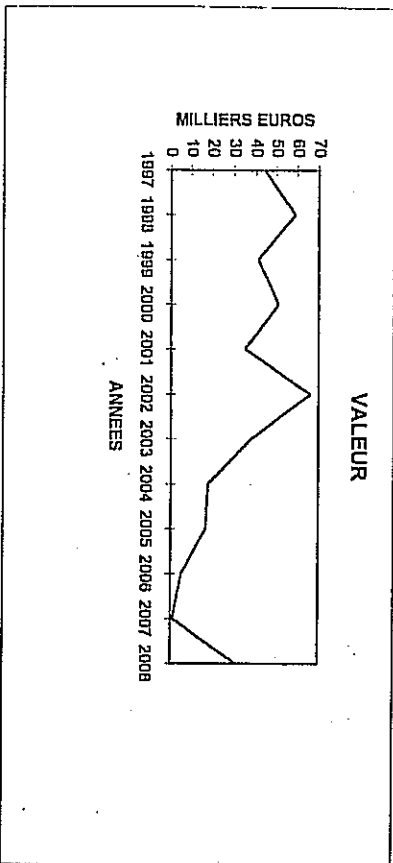


HARENG

| MOIS | ANNEE 2004 | | | ANNEE 2005 | | | ANNEE 2006 | | | ANNEE 2007 | | | ANNEE 2008 | | |
|-----------|------------|--------|------|------------|--------|------|------------|--------|--------|------------|--------|--------|------------|----------|--------|
| | TONNAGE | VALEUR | P.M. | TONNAGE | VALEUR | P.M. | TONNAGE | VALEUR | P.M. | TONNAGE | VALEUR | P.M. | TONNAGE | VALEUR | P.M. |
| JANVIER | 63 | 58 | 0,92 | 135 | 180 | 1,33 | 100 | 124 | 1,24 | 25 | 27 | 1,08 | 27 | 21 | 0,78 |
| FEBVIER | 152 | 196 | 1,29 | 205 | 291 | 1,42 | 71 | 127 | 1,79 | | | | 56 | 37 | 0,66 |
| MARS | 779 | 1 556 | 2,00 | 477 | 710 | 1,49 | 27 | 43 | 1,59 | 56 | 68 | 1,21 | 22 | 25 | 1,14 |
| AVRIL | 897 | 1 193 | 1,33 | 756 | 1 124 | 1,49 | 370 | 435 | 1,18 | 70 | 102 | 1,46 | 384 | 149 | 0,39 |
| MAI | 1 189 | 1 225 | 1,03 | 811 | 1 270 | 1,57 | 328 | 308 | 0,94 | 3 | 1 | 0,33 | 444 | 484 | 1,09 |
| JUIN | 2 099 | 2 287 | 1,09 | 1 573 | 2 241 | 1,42 | 864 | 1 162 | 1,34 | 22 | 22 | 1,00 | 1 809 | 26 541 | 14,67 |
| JUILLET | 2 460 | 2 036 | 0,83 | 1 496 | 1 265 | 0,85 | 1 053 | 978 | 0,93 | 93 | 118 | 1,27 | 3 707 | 1 830 | 0,49 |
| AOUT | 1 837 | 2 207 | 1,20 | 1 328 | 1 578 | 1,19 | 1 022 | 1 570 | 1,54 | 242 | 211 | 0,87 | 1 915 | 1 267 | 0,66 |
| SEPTEMBRE | 1 946 | 4 571 | 2,35 | 2 260 | 4 593 | 2,03 | 238 | 313 | 1,32 | 55 | 30 | 0,55 | 680 | 336 | 0,49 |
| OCTOBRE | 850 | 2 450 | 2,88 | 1 534 | 3 347 | 2,18 | 23 | 23 | 1,00 | 46 | 31 | 0,67 | 10 | 9 | 0,90 |
| NOVEMBRE | 24 | 70 | 2,92 | 114 | 174 | 1,53 | | | | 107 | 186 | 1,74 | 114 | 99 | 0,87 |
| DECEMBRE | 91 | 131 | 1,44 | 8 | 5 | 0,63 | 3 | 1 | 0,33 | 5 | 1 | 0,20 | 1 | 1 | 1,00 |
| TOTAL | 12 387 | 17 980 | 1,45 | 10 697 | 16 778 | 1,57 | 4 099 | 5 084 | 1,24 | 724 | 797 | 1,10 | 9 169 | 30 799 | 3,36 |
| % | | | | -13,64 | -6,69 | 8,06 | -61,68 | -69,70 | -20,92 | -82,34 | -84,32 | -11,25 | 1 166,44 | 3 764,37 | 205,14 |

HARENG

| ANNEES | 1997 | 1998 | 1999 | 2000 | 2001 | 2002 | 2003 | 2004 | 2005 | 2006 | 2007 | 2008 |
|------------|------|------|------|------|------|------|------|------|------|------|------|------|
| VALEUR | 44 | 59 | 41 | 51 | 35 | 66 | 38 | 18 | 17 | 5 | 1 | 31 |
| PRIX MOYEN | 0,58 | 0,72 | 0,73 | 0,91 | 0,81 | 1,05 | 1,02 | 1,45 | 1,57 | 1,24 | 1,10 | 3,36 |
| TONNAGE | 76 | 82 | 56 | 56 | 43 | 63 | 37 | 12 | 11 | 4 | 1 | 9 |


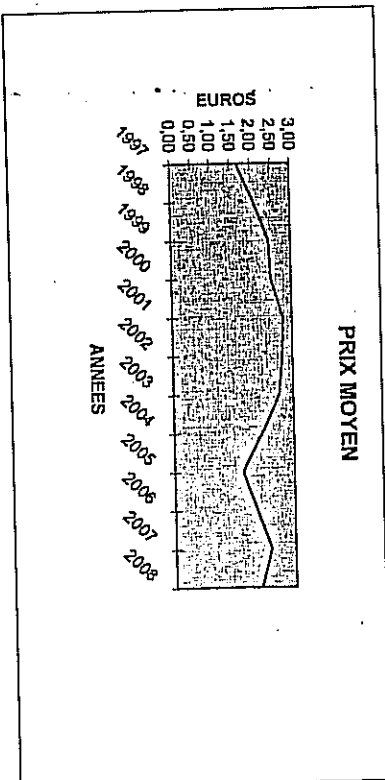



GRISSET

| MOIS | ANNEE 2004 | | | ANNEE 2005 | | | ANNEE 2006 | | | ANNEE 2007 | | | ANNEE 2008 | | |
|-----------|------------|---------|------|------------|---------|--------|------------|---------|-------|------------|---------|-------|------------|---------|--------|
| | TONNAGE | VALEUR | P.M. | TONNAGE | VALEUR | P.M. | TONNAGE | VALEUR | P.M. | TONNAGE | VALEUR | P.M. | TONNAGE | VALEUR | P.M. |
| JANVIER | 21 688 | 38 733 | 1,79 | 24 840 | 40 585 | 1,63 | 11 918 | 21 838 | 1,83 | 38 175 | 73 586 | 1,93 | 26 412 | 55 992 | 2,12 |
| FEVRIER | 15 770 | 32 893 | 2,09 | 8 391 | 16 164 | 1,93 | 24 050 | 76 560 | 3,18 | 12 173 | 27 756 | 2,28 | 35 192 | 66 075 | 1,88 |
| MARS | 19 053 | 32 486 | 1,71 | 50 722 | 87 694 | 1,73 | 32 594 | 80 885 | 2,48 | 34 029 | 74 628 | 2,19 | 50 904 | 125 002 | 2,46 |
| AVRIL | 13 477 | 23 865 | 1,77 | 22 427 | 48 517 | 2,16 | 29 288 | 71 801 | 2,45 | 15 873 | 44 137 | 2,78 | 21 531 | 45 613 | 2,12 |
| MAI | 2 614 | 6 749 | 2,58 | 7 855 | 27 826 | 3,54 | 19 554 | 45 557 | 2,33 | 30 649 | 77 863 | 2,54 | 13 202 | 45 473 | 3,44 |
| JUN | 9 185 | 27 120 | 2,95 | 14 722 | 57 295 | 3,89 | 6 004 | 17 780 | 2,96 | 12 963 | 37 903 | 2,92 | 9 832 | 43 599 | 4,43 |
| JUILLET | 7 751 | 28 788 | 3,71 | 6 977 | 31 283 | 4,48 | 5 403 | 20 495 | 3,79 | 14 612 | 58 880 | 4,03 | 6 297 | 28 861 | 4,58 |
| AOUT | 22 509 | 74 694 | 3,32 | 2 524 | 11 348 | 4,50 | 11 671 | 33 016 | 2,83 | 3 039 | 16 832 | 5,54 | 10 703 | 44 591 | 4,17 |
| SEPTEMBRE | 13 837 | 35 258 | 2,55 | 14 061 | 28 442 | 2,02 | 27 598 | 59 223 | 2,15 | 5 963 | 19 187 | 3,22 | 4 323 | 10 385 | 2,40 |
| OCTOBRE | 22 810 | 36 946 | 1,62 | 11 241 | 19 405 | 1,73 | 48 893 | 64 417 | 1,32 | 6 145 | 18 635 | 3,03 | 33 931 | 55 182 | 1,63 |
| NOVEMBRE | 23 034 | 35 506 | 1,54 | 84 239 | 79 870 | 0,95 | 68 746 | 109 301 | 1,59 | 4 335 | 15 348 | 3,54 | 53 512 | 89 159 | 1,67 |
| DECEMBRE | 8 621 | 24 125 | 2,80 | 33 950 | 31 996 | 0,94 | 27 689 | 39 676 | 1,43 | 55 251 | 90 855 | 1,64 | 55 020 | 73 746 | 1,34 |
| TOTAL | 180 349 | 397 163 | 2,20 | 281 949 | 480 425 | 1,70 | 313 408 | 640 549 | 2,04 | 233 207 | 555 610 | 2,38 | 320 859 | 683 678 | 2,13 |
| % | | | | 56,34 | 20,96 | -22,63 | 11,16 | 33,33 | 19,95 | -25,59 | -13,26 | 16,57 | 37,59 | 23,05 | -10,56 |

GRISSET

| ANNEES | VALEUR | PRIX MOYEN | TONNAGE |
|--------|--------|------------|---------|
| 1997 | 237 | 1,67 | 142 |
| 1998 | 233 | 2,08 | 112 |
| 1999 | 464 | 2,43 | 191 |
| 2000 | 742 | 2,47 | 301 |
| 2001 | 512 | 2,77 | 185 |
| 2002 | 377 | 2,73 | 138 |
| 2003 | 320 | 2,64 | 121 |
| 2004 | 397 | 2,20 | 180 |
| 2005 | 480 | 1,70 | 282 |
| 2006 | 641 | 2,04 | 313 |
| 2007 | 556 | 2,38 | 233 |
| 2008 | 684 | 2,13 | 321 |

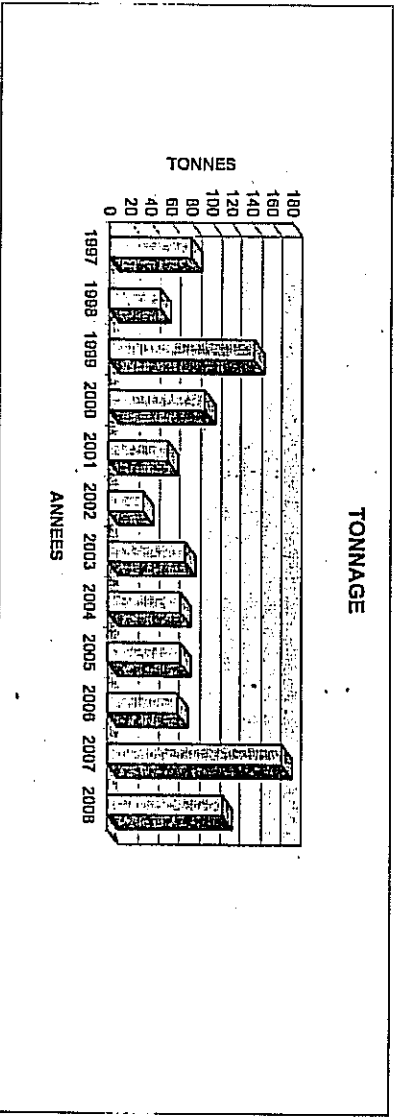

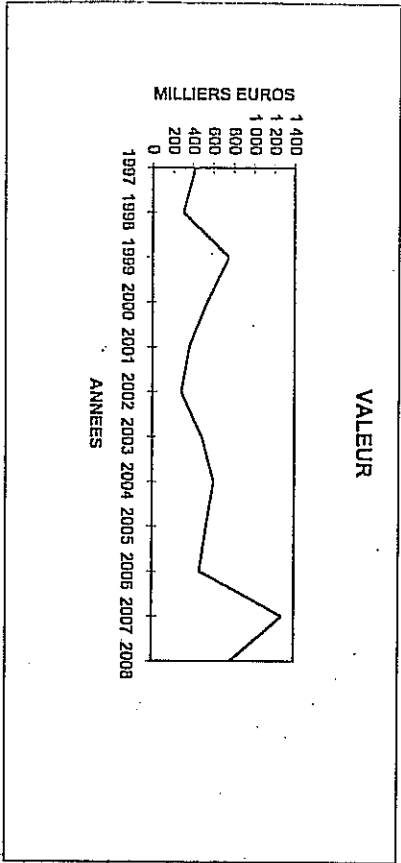


ENCORNET

| MOIS | ANNEE 2004 | | | ANNEE 2005 | | | ANNEE 2006 | | | ANNEE 2007 | | | ANNEE 2008 | | |
|-----------|------------|---------|-------|------------|---------|--------|------------|---------|-------|------------|-----------|-------|------------|---------|-------|
| | TONNAGE | VALEUR | P.M. | TONNAGE | VALEUR | P.M. | TONNAGE | VALEUR | P.M. | TONNAGE | VALEUR | P.M. | TONNAGE | VALEUR | P.M. |
| JANVIER | 12 282 | 86 813 | 7,07 | 4 911 | 35 234 | 7,17 | 14 596 | 81 358 | 5,57 | 41 569 | 238 310 | 5,73 | 12 440 | 96 412 | 7,75 |
| FEVRIER | 13 502 | 96 436 | 7,14 | 7 432 | 69 310 | 9,33 | 5 233 | 41 262 | 7,88 | 10 875 | 72 320 | 6,65 | 9 969 | 80 864 | 8,11 |
| MARS | 7 151 | 78 660 | 11,00 | 3 048 | 37 369 | 12,26 | 3 553 | 39 149 | 11,02 | 9 889 | 88 498 | 8,95 | 2 461 | 28 163 | 11,44 |
| AVRIL | 944 | 13 914 | 14,74 | 607 | 9 621 | 15,85 | 682 | 9 262 | 13,58 | 742 | 10 342 | 13,94 | 904 | 13 813 | 15,28 |
| MAI | 1 245 | 19 960 | 16,03 | 413 | 6 812 | 16,49 | 700 | 12 751 | 18,22 | 1 237 | 21 304 | 17,22 | 555 | 8 355 | 15,05 |
| JUIN | 1 928 | 30 005 | 15,56 | 1 114 | 20 611 | 18,50 | 1 001 | 15 152 | 15,14 | 2 195 | 37 924 | 17,28 | 1 809 | 26 541 | 14,67 |
| JUILLET | 1 994 | 25 603 | 12,84 | 1 890 | 29 103 | 15,40 | 721 | 12 175 | 16,89 | 2 513 | 42 559 | 16,94 | 2 390 | 30 540 | 12,78 |
| AOUT | 1 368 | 16 017 | 11,71 | 2 727 | 33 673 | 12,35 | 1 199 | 16 977 | 14,16 | 4 404 | 55 628 | 12,63 | 1 569 | 21 905 | 13,96 |
| SEPTEMBRE | 5 765 | 49 470 | 8,58 | 2 429 | 17 835 | 7,34 | 2 540 | 17 841 | 7,02 | 16 273 | 117 804 | 7,24 | 5 497 | 43 627 | 7,94 |
| OCTOBRE | 7 012 | 51 880 | 7,40 | 7 850 | 51 587 | 6,57 | 9 648 | 53 498 | 5,54 | 43 036 | 291 491 | 6,77 | 24 345 | 137 910 | 5,66 |
| NOVEMBRE | 10 702 | 78 007 | 7,29 | 26 272 | 142 316 | 5,42 | 17 393 | 96 319 | 5,54 | 29 664 | 223 940 | 7,55 | 34 729 | 178 179 | 5,13 |
| DECEMBRE | 6 993 | 56 964 | 8,15 | 12 150 | 81 452 | 6,70 | 11 016 | 76 697 | 6,96 | 8 204 | 79 066 | 9,64 | 15 826 | 107 524 | 6,79 |
| TOTAL | 70 886 | 603 729 | 8,52 | 70 843 | 534 923 | 7,55 | 68 282 | 472 441 | 6,92 | 170 601 | 1 279 186 | 7,50 | 112 494 | 773 833 | 6,88 |
| % | | | | -0,06 | -11,40 | -11,34 | -3,62 | -11,68 | -8,37 | 149,85 | 170,76 | 8,37 | -34,06 | -39,51 | -8,26 |

ENCORNET

| VALEUR | 1997 | 1998 | 1999 | 2000 | 2001 | 2002 | 2003 | 2004 | 2005 | 2006 | 2007 | 2008 |
|------------|------|------|------|------|------|------|------|------|------|------|-------|------|
| PRIX MOYEN | 426 | 302 | 751 | 538 | 365 | 285 | 491 | 604 | 535 | 472 | 1 279 | 774 |
| PRIX MOYEN | 5,33 | 6,04 | 5,25 | 5,72 | 6,29 | 8,38 | 6,53 | 8,52 | 7,55 | 6,92 | 7,50 | 6,88 |
| TONNAGE | 80 | 50 | 143 | 94 | 58 | 34 | 75 | 71 | 71 | 68 | 171 | 112 |

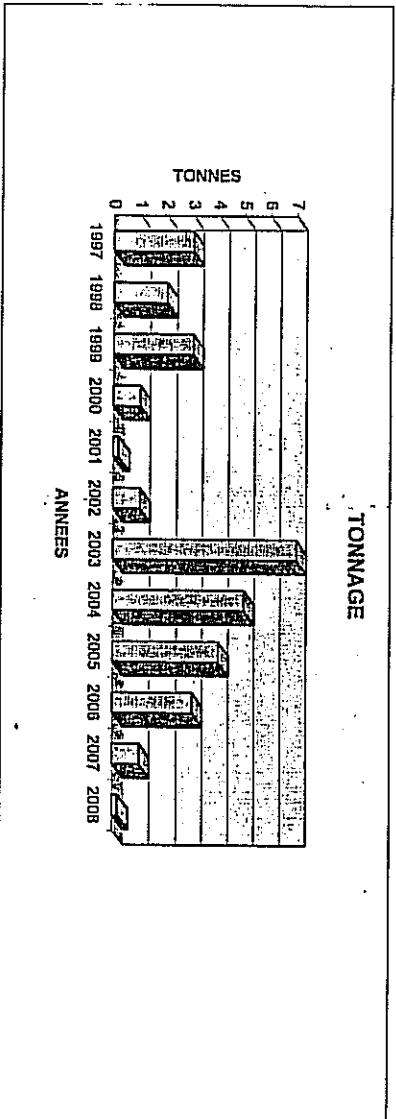
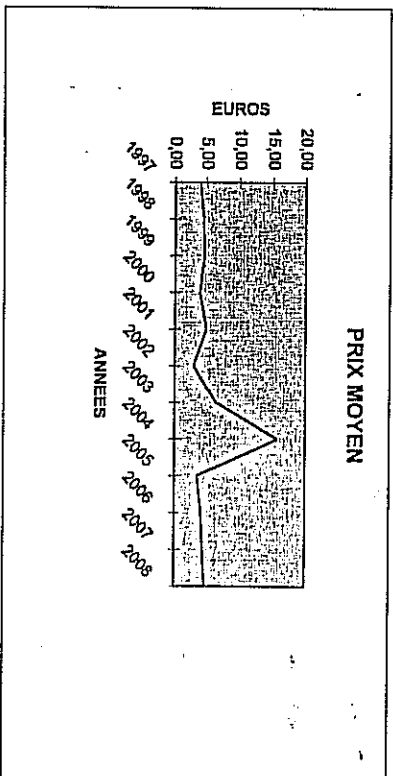
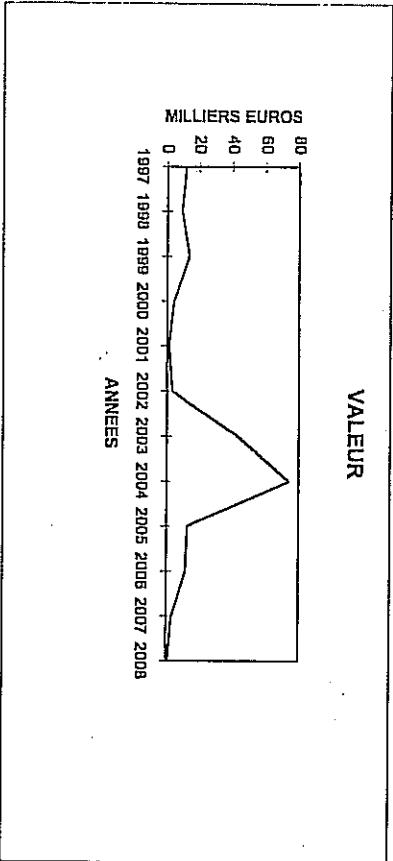


DORADE ROSE

| MOIS | ANNEE 2004 | | | ANNEE 2005 | | | ANNEE 2006 | | | ANNEE 2007 | | | ANNEE 2008 | | |
|-----------|------------|--------|-------|------------|--------|--------|------------|--------|-------|------------|--------|-------|------------|--------|------|
| | TONNAGE | VALEUR | P.M. | TONNAGE | VALEUR | P.M. | TONNAGE | VALEUR | P.M. | TONNAGE | VALEUR | P.M. | TONNAGE | VALEUR | P.M. |
| JANVIER | 482 | 1 585 | 3,29 | 230 | 1 260 | 5,48 | 333 | 1 121 | 3,37 | 677 | 2 958 | 4,37 | 79 | 268 | 3,39 |
| FEVRIER | 104 | 313 | 3,01 | 693 | 2 924 | 4,22 | | | | 2 | 7 | 3,50 | 5 | 15 | 3,00 |
| MARS | 14 | 96 | 6,86 | 68 | 373 | 5,49 | 18 | 97 | 5,39 | 12 | 75 | 6,25 | 59 | 348 | 5,90 |
| AVRIL | | | | | | | 416 | 2 013 | 4,84 | | | | 10 | 67 | 6,70 |
| MAI | 2 | 28 | 14,00 | | | | | | | | | | 1 | 3 | 3,00 |
| JUIN | | | | 2 | 28 | 14,00 | 6 | 42 | 7,00 | | | | 3 | 21 | 7,00 |
| JUILLET | | | | 17 | 3 | 0,18 | 3 | 30 | 10,00 | | | | | | |
| AOUT | | | | | | | 4 | 29 | 7,25 | | | | | | |
| SEPTEMBRE | | | | 7 | 27 | 3,86 | 52 | 101 | 1,94 | | | | | | |
| OCTOBRE | 72 | 275 | 3,82 | 148 | 576 | 3,89 | 155 | 687 | 4,43 | 2 | 27 | 13,50 | 71 | 420 | 5,92 |
| NOVEMBRE | 8 | 6 | 0,75 | 1 606 | 4 812 | 3,00 | 1 102 | 4 609 | 4,18 | 1 | 7 | 7,00 | 20 | 58 | 2,90 |
| DECEMBRE | 4 045 | 71 722 | 17,73 | 749 | 2 700 | 3,60 | 709 | 3 272 | 4,61 | 45 | 255 | 5,67 | | | |
| TOTAL | 4 727 | 74 025 | 15,66 | 3 520 | 12 703 | 3,61 | 2 798 | 12 001 | 4,29 | 739 | 3 329 | 4,50 | 248 | 1 200 | 4,84 |
| % | | | | -25,53 | -82,84 | -76,96 | -20,51 | -5,53 | 18,85 | -73,59 | -72,26 | 5,03 | -66,44 | -63,95 | 7,41 |

DORADE ROSE

| ANNEES | VALEUR | PRIX MOYEN | TONNAGE |
|--------|--------|------------|---------|
| 1997 | 12 | 4,00 | 3 |
| 1998 | 9 | 4,50 | 2 |
| 1999 | 14 | 4,67 | 3 |
| 2000 | 4 | 4,00 | 1 |
| 2001 | 1 | 5,00 | 0,2 |
| 2002 | 3 | 3,00 | 1 |
| 2003 | 43 | 6,43 | 7 |
| 2004 | 74 | 15,66 | 5 |
| 2005 | 13 | 3,61 | 4 |
| 2006 | 12 | 4,29 | 3 |
| 2007 | 3 | 4,50 | 1 |
| 2008 | 1 | 4,84 | 0,2 |

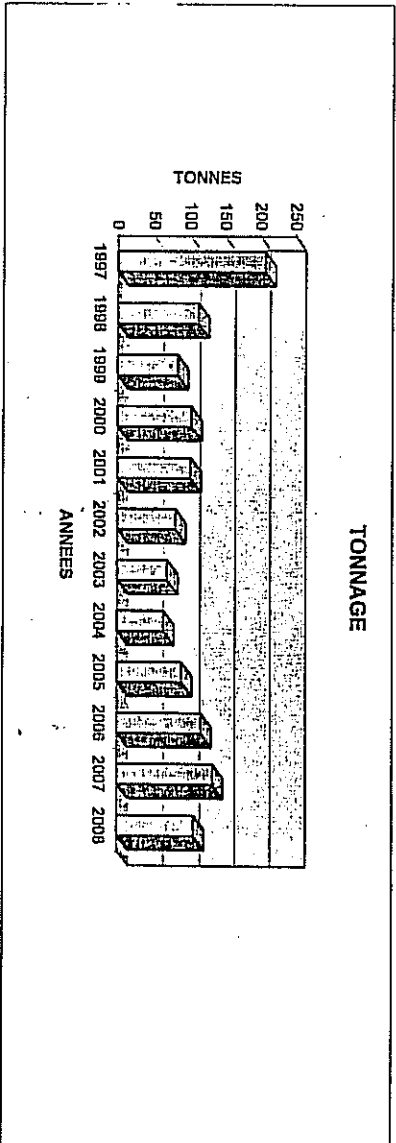
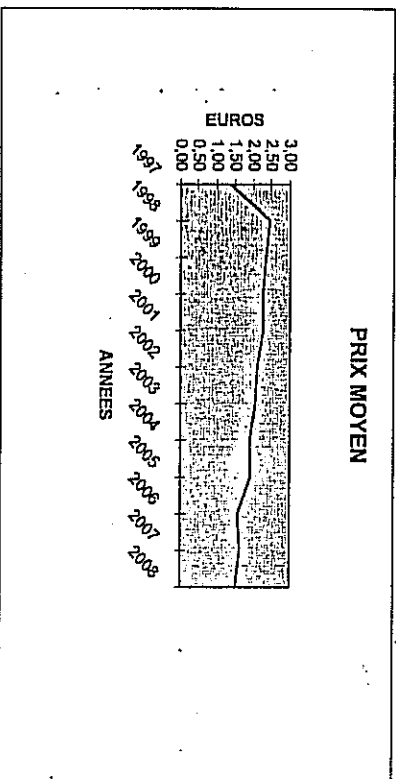
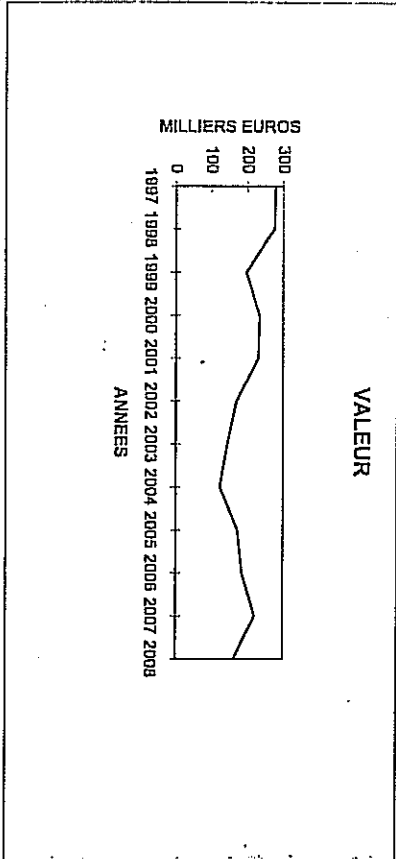


CONGRE

| MOIS | ANNEE 2004 | | | ANNEE 2005 | | | ANNEE 2006 | | | ANNEE 2007 | | | ANNEE 2008 | | |
|-----------|------------|---------|------|------------|---------|------|------------|---------|--------|------------|---------|------|------------|---------|-------|
| | TONNAGE | VALEUR | P.M. | TONNAGE | VALEUR | P.M. | TONNAGE | VALEUR | P.M. | TONNAGE | VALEUR | P.M. | TONNAGE | VALEUR | P.M. |
| JANVIER | 10 807 | 25 365 | 2,35 | 12 637 | 29 232 | 2,31 | 17 234 | 28 479 | 1,65 | 25 646 | 48 123 | 1,88 | 16 013 | 32 606 | 2,04 |
| FEVRIER | 10 820 | 17 016 | 1,57 | 7 570 | 13 736 | 1,81 | 3 913 | 7 219 | 1,84 | 17 225 | 34 322 | 1,99 | 7 093 | 9 862 | 1,39 |
| MARS | 9 742 | 20 188 | 2,07 | 6 682 | 16 303 | 2,44 | 4 874 | 13 570 | 2,78 | 12 002 | 22 833 | 1,90 | 4 336 | 6 973 | 1,61 |
| AVRIL | 5 340 | 8 238 | 1,54 | 6 850 | 21 997 | 3,21 | 7 439 | 13 409 | 1,80 | 2 577 | 3 229 | 1,25 | 11 832 | 17 940 | 1,52 |
| MAI | 1 764 | 2 523 | 1,43 | 1 948 | 3 164 | 1,62 | 13 213 | 20 964 | 1,59 | 3 103 | 4 983 | 1,61 | 4 214 | 6 322 | 1,50 |
| JUIN | 1 667 | 2 782 | 1,67 | 6 893 | 9 465 | 1,37 | 7 888 | 12 437 | 1,58 | 6 280 | 7 218 | 1,15 | 5 912 | 8 661 | 1,46 |
| JUILLET | 2 395 | 3 944 | 1,65 | 2 097 | 4 006 | 1,91 | 6 160 | 5 438 | 0,88 | 4 083 | 7 117 | 1,74 | 4 790 | 6 870 | 1,43 |
| AOUT | 4 078 | 8 709 | 2,14 | 10 864 | 17 625 | 1,62 | 2 622 | 3 529 | 1,35 | 12 579 | 17 698 | 1,41 | 7 032 | 12 615 | 1,79 |
| SEPTEMBRE | 4 850 | 10 625 | 2,19 | 6 178 | 9 448 | 1,53 | 7 473 | 10 675 | 1,43 | 12 579 | 17 698 | 1,41 | 10 726 | 10 783 | 1,01 |
| OCTOBRE | 3 027 | 5 873 | 1,94 | 8 260 | 13 812 | 1,67 | 10 820 | 14 202 | 1,31 | 15 137 | 18 866 | 1,25 | 11 097 | 13 779 | 1,24 |
| NOVEMBRE | 6 304 | 11 307 | 1,79 | 10 113 | 14 488 | 1,43 | 18 510 | 24 572 | 1,33 | 8 825 | 12 354 | 1,40 | 12 018 | 16 557 | 1,38 |
| DECEMBRE | 3 574 | 6 387 | 1,79 | 8 985 | 18 822 | 2,09 | 15 809 | 30 414 | 1,92 | 13 772 | 25 620 | 1,86 | 10 850 | 18 791 | 1,73 |
| TOTAL | 64 368 | 122 957 | 1,91 | 89 077 | 172 098 | 1,93 | 115 955 | 184 908 | 1,59 | 133 808 | 220 061 | 1,64 | 105 913 | 161 759 | 1,53 |
| % | | | | 38,39 | 39,97 | 1,14 | 30,17 | 7,44 | -17,46 | 15,40 | 19,01 | 3,13 | -20,85 | -26,49 | -7,13 |

CONGRÈS

| ANNEES | 1997 | 1998 | 1999 | 2000 | 2001 | 2002 | 2003 | 2004 | 2005 | 2006 | 2007 | 2008 |
|------------|------|------|------|------|------|------|------|------|------|------|------|------|
| VALEUR | 278 | 276 | 196 | 233 | 231 | 169 | 143 | 123 | 172 | 185 | 220 | 162 |
| PRIX MOYEN | 1,34 | 2,46 | 2,36 | 2,28 | 2,29 | 2,11 | 2,06 | 1,91 | 1,93 | 1,59 | 1,64 | 1,53 |
| TONNAGE | 207 | 112 | 83 | 102 | 101 | 80 | 69 | 64 | 89 | 116 | 133 | 106 |



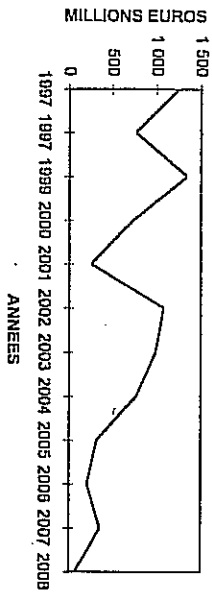
CHINCHARD

| MOIS | ANNEE 2004 | | | ANNEE 2005 | | | ANNEE 2006 | | | ANNEE 2007 | | | ANNEE 2008 | | |
|-----------|------------|---------|------|------------|---------|-------|------------|---------|-------|------------|---------|-------|------------|--------|--------|
| | TONNAGE | VALEUR | P.M. | TONNAGE | VALEUR | P.M. | TONNAGE | VALEUR | P.M. | TONNAGE | VALEUR | P.M. | TONNAGE | VALEUR | P.M. |
| JANVIER | 8 070 | 6 520 | 0,81 | 9 189 | 11 542 | 1,26 | 13 424 | 40 160 | 2,99 | 26 721 | 32 716 | 1,22 | 6 173 | 3 007 | 0,49 |
| FEVRIER | 37 742 | 84 748 | 2,25 | 2 240 | 2 846 | 1,27 | 4 427 | 6 780 | 1,53 | 3 117 | 2 176 | 0,70 | 1 242 | 2 516 | 2,03 |
| MARS | 48 343 | 126 153 | 2,61 | 7 744 | 10 509 | 1,36 | 8 643 | 11 681 | 1,35 | 3 265 | 3 060 | 0,94 | 1 057 | 1 074 | 1,02 |
| AVRIL | 16 563 | 45 789 | 2,76 | 13 745 | 17 657 | 1,28 | 7 971 | 10 524 | 1,32 | 75 287 | 196 191 | 2,61 | 2 617 | 5 722 | 2,19 |
| MAI | 10 236 | 20 138 | 1,97 | 6 700 | 4 665 | 0,70 | 9 045 | 14 895 | 1,65 | 15 146 | 49 757 | 3,29 | 4 799 | 4 151 | 0,86 |
| JUIN | 23 566 | 63 939 | 2,71 | 17 319 | 51 886 | 3,00 | 5 587 | 16 137 | 2,89 | 11 569 | 24 388 | 2,11 | 12 980 | 19 994 | 1,54 |
| JUILLET | 55 161 | 155 552 | 2,82 | 1 710 | 4 000 | 2,34 | 11 193 | 26 715 | 2,39 | 2 007 | 2 541 | 1,27 | 6 355 | 11 743 | 1,85 |
| AOUT | 32 912 | 62 146 | 1,89 | 10 876 | 7 448 | 0,68 | 9 581 | 5 783 | 0,60 | 2 925 | 3 557 | 1,22 | 3 108 | 1 533 | 0,49 |
| SEPTEMBRE | 88 406 | 73 335 | 0,83 | 5 580 | 4 833 | 0,87 | 11 176 | 8 198 | 0,73 | 2 666 | 3 097 | 1,16 | 2 904 | 3 089 | 1,06 |
| OCTOBRE | 13 988 | 32 810 | 2,35 | 14 270 | 17 389 | 1,22 | 9 376 | 11 207 | 1,20 | 13 770 | 37 195 | 2,70 | 3 724 | 5 123 | 1,38 |
| NOVEMBRE | 6 554 | 13 507 | 2,06 | 58 979 | 128 247 | 2,17 | 21 471 | 34 209 | 1,59 | 2 010 | 1 783 | 0,89 | 3 865 | 2 877 | 0,74 |
| DECEMBRE | 53 435 | 82 213 | 1,54 | 25 372 | 57 954 | 2,28 | 9 912 | 17 588 | 1,77 | 4 445 | 2 602 | 0,59 | 2 846 | 5 592 | 1,96 |
| TOTAL | 394 976 | 766 850 | 1,94 | 173 724 | 318 976 | 1,84 | 121 806 | 203 877 | 1,67 | 162 928 | 359 063 | 2,20 | 51 670 | 66 421 | 1,29 |
| % | | | | -56,02 | -58,40 | -5,43 | -29,89 | -36,08 | -8,84 | 33,76 | 76,12 | 31,67 | -68,29 | -81,50 | -41,67 |

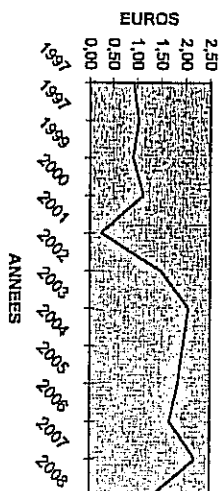
CHINCHARD

| ANNEES | 1997 | 1997 | 1999 | 2000 | 2001 | 2002 | 2003 | 2004 | 2005 | 2006 | 2007 | 2008 |
|------------|-------|------|-------|------|-------|-------|------|------|------|------|------|------|
| VALEUR | 1 246 | 761 | 1 340 | 737 | 254 | 1 076 | 988 | 767 | 319 | 204 | 359 | 66 |
| PRIX MOYEN | 0,92 | 1,03 | 0,91 | 1,13 | 0,24 | 1,48 | 2,06 | 1,94 | 1,84 | 1,67 | 2,20 | 1,29 |
| TONNAGE | 1 348 | 741 | 1 469 | 654 | 1 054 | 725 | 479 | 395 | 174 | 122 | 163 | 52 |

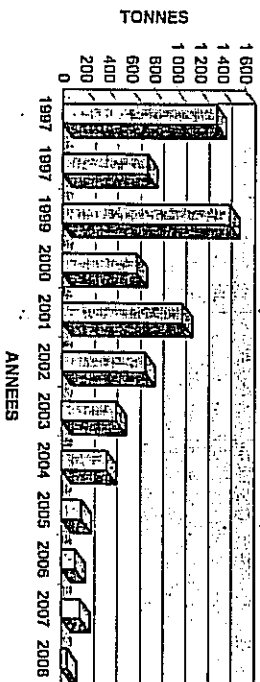
VALEUR



PRIX MOYEN



TONNAGE

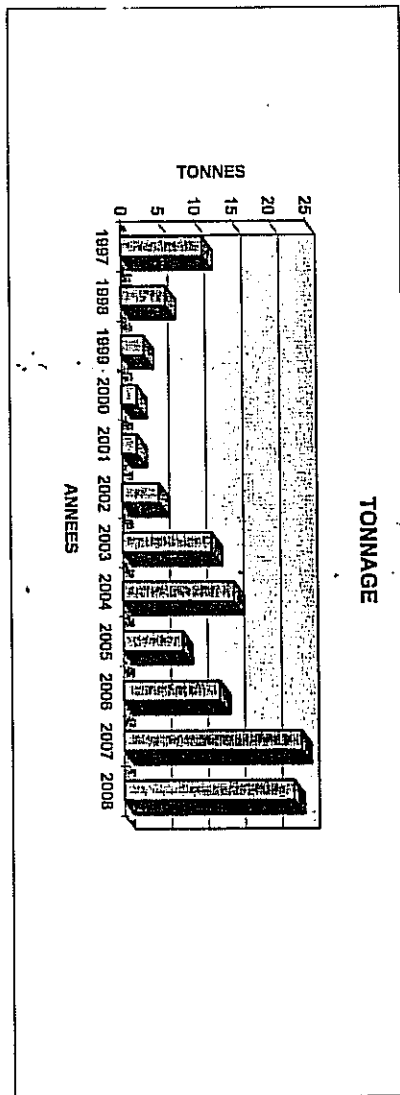
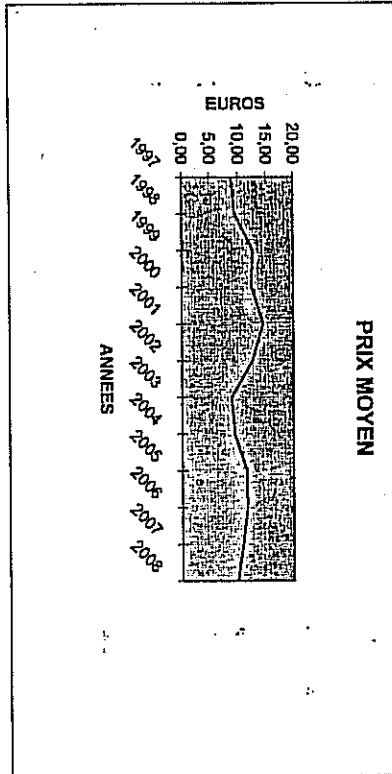
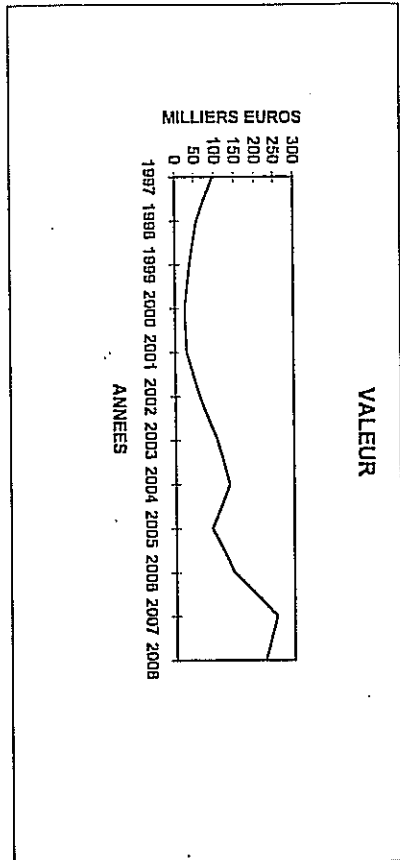


BAUDROIE

| MOIS | ANNEE 2004 | | | ANNEE 2005 | | | ANNEE 2006 | | | ANNEE 2007 | | | ANNEE 2008 | | |
|-----------|------------|---------|-------|------------|--------|-------|------------|---------|-------|------------|---------|-------|------------|---------|-------|
| | TONNAGE | VALEUR | P.M. | TONNAGE | VALEUR | P.M. | TONNAGE | VALEUR | P.M. | TONNAGE | VALEUR | P.M. | TONNAGE | VALEUR | P.M. |
| JANVIER | 1 698 | 15 774 | 9,29 | 491 | 6 115 | 12,45 | 1 631 | 17 327 | 10,62 | 1 016 | 13 256 | 13,05 | 816 | 10 513 | 12,88 |
| FEVRIER | 1 383 | 13 041 | 9,43 | 901 | 9 563 | 10,61 | 1 165 | 12 283 | 10,54 | 733 | 9 239 | 12,60 | 716 | 8 921 | 12,46 |
| MARS | 1 436 | 14 540 | 10,13 | 557 | 6 934 | 12,45 | 1 126 | 13 858 | 12,31 | 803 | 11 348 | 14,13 | 577 | 8 331 | 14,44 |
| AVRIL | 4 029 | 35 023 | 8,69 | 1 948 | 18 520 | 9,51 | 1 559 | 18 676 | 11,98 | 2 222 | 26 994 | 12,15 | 1 479 | 19 133 | 12,94 |
| MAI | 3 390 | 28 577 | 8,43 | 979 | 11 039 | 11,28 | 3 536 | 36 482 | 10,32 | 2 467 | 28 514 | 11,56 | 5 974 | 39 917 | 6,68 |
| JUIN | 1 016 | 9 756 | 9,60 | 427 | 5 242 | 12,28 | 479 | 6 172 | 12,89 | 5 740 | 47 577 | 8,29 | 2 326 | 23 419 | 10,07 |
| JUILLET | 336 | 3 709 | 11,04 | 68 | 960 | 14,12 | 191 | 2 548 | 13,34 | 2 181 | 19 604 | 8,99 | 1 589 | 20 918 | 13,16 |
| AOUT | 92 | 1 108 | 12,04 | 175 | 2 175 | 12,43 | 782 | 9 474 | 12,12 | 631 | 7 781 | 12,33 | 474 | 5 785 | 12,20 |
| SEPTEMBRE | 187 | 2 328 | 12,45 | 325 | 3 788 | 11,66 | 715 | 9 041 | 12,64 | 870 | 10 883 | 12,51 | 497 | 5 471 | 11,01 |
| OCTOBRE | 502 | 5 661 | 11,28 | 660 | 7 610 | 11,53 | 862 | 11 264 | 13,07 | 2 596 | 28 925 | 11,13 | 2 810 | 28 636 | 10,19 |
| NOVEMBRE | 240 | 3 098 | 12,91 | 834 | 10 282 | 12,33 | 173 | 2 360 | 13,64 | 3 837 | 42 343 | 11,04 | 3 995 | 37 487 | 9,38 |
| DECEMBRE | 239 | 2 923 | 12,23 | 731 | 10 743 | 14,70 | 508 | 7 897 | 15,55 | 641 | 9 285 | 14,49 | 1 506 | 16 957 | 11,26 |
| TOTAL | 14 548 | 135 538 | 9,32 | 8 096 | 92 971 | 11,48 | 12 727 | 147 382 | 11,58 | 23 739 | 265 749 | 10,77 | 22 759 | 225 488 | 9,91 |
| % | | | | -44,35 | -31,41 | 23,26 | 57,20 | 58,52 | 0,84 | 86,52 | 73,53 | -6,97 | -4,13 | -11,83 | -8,04 |

BAUDROIE


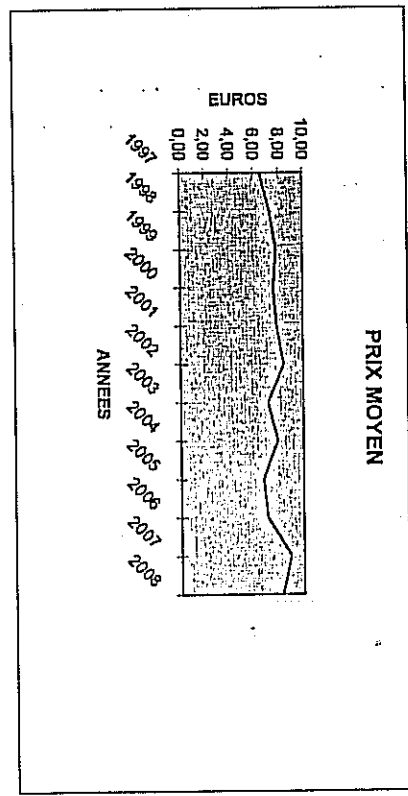
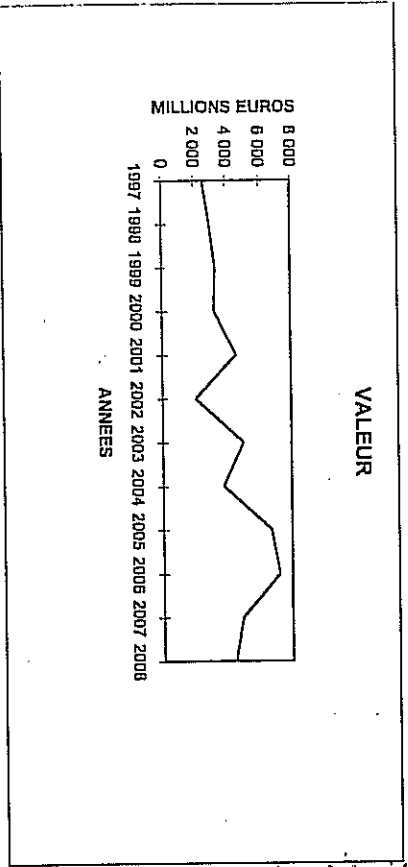
| ANNEES | VALEUR | PRIX MOYEN | TONNAGE |
|--------|--------|------------|---------|
| 1997 | 97 | 8,82 | 11 |
| 1998 | 57 | 9,50 | 6 |
| 1999 | 38 | 12,67 | 3 |
| 2000 | 25 | 12,50 | 2 |
| 2001 | 29 | 14,50 | 2 |
| 2002 | 63 | 12,60 | 5 |
| 2003 | 106 | 8,85 | 12 |
| 2004 | 136 | 9,32 | 15 |
| 2005 | 93 | 11,48 | 8 |
| 2006 | 147 | 11,58 | 13 |
| 2007 | 256 | 10,77 | 24 |
| 2008 | 226 | 9,91 | 23 |



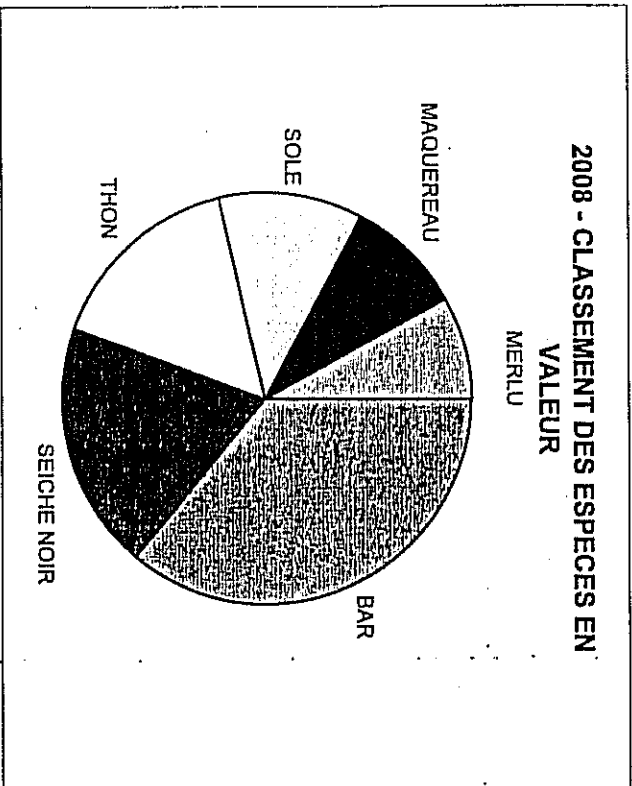
| MOIS | ANNEE 2004 | | | ANNEE 2005 | | | ANNEE 2006 | | | ANNEE 2007 | | | ANNEE 2008 | | |
|-----------|------------|-----------|-------|------------|-----------|--------|------------|-----------|-------|------------|-----------|-------|------------|-----------|-------|
| | TONNAGE | VALEUR | P.M. | TONNAGE | VALEUR | P.M. | TONNAGE | VALEUR | P.M. | TONNAGE | VALEUR | P.M. | TONNAGE | VALEUR | P.M. |
| JANVIER | 29 282 | 210 357 | 7,18 | 30 945 | 225 027 | 7,27 | 126 227 | 703 578 | 5,57 | 61 332 | 427 988 | 6,98 | 29 184 | 210 829 | 7,22 |
| FEVRIER | 108 222 | 744 665 | 6,88 | 222 047 | 1 383 819 | 6,23 | 217 611 | 1 188 145 | 5,46 | 97 433 | 600 239 | 6,16 | 159 932 | 968 262 | 6,05 |
| MARS | 177 480 | 1 292 329 | 7,28 | 478 832 | 2 603 774 | 5,44 | 281 961 | 1 735 220 | 6,15 | 137 051 | 1 008 136 | 7,36 | 112 056 | 849 319 | 7,58 |
| AVRIL | 93 429 | 718 445 | 7,69 | 121 301 | 1 015 617 | 8,37 | 234 897 | 1 746 551 | 7,44 | 92 979 | 982 212 | 10,56 | 92 026 | 790 384 | 8,59 |
| MAI | 3 952 | 54 224 | 13,72 | 2 984 | 49 355 | 16,54 | 20 188 | 308 755 | 15,29 | 27 443 | 392 504 | 14,30 | 19 055 | 293 142 | 15,38 |
| JUN | 5 087 | 64 298 | 12,64 | 5 678 | 82 480 | 14,53 | 10 558 | 130 267 | 12,34 | 31 368 | 357 434 | 11,39 | 25 819 | 331 671 | 12,85 |
| JUILLET | 6 338 | 95 771 | 15,11 | 6 134 | 105 243 | 17,16 | 17 184 | 212 164 | 12,35 | 17 559 | 239 026 | 13,61 | 19 507 | 282 122 | 14,46 |
| AOUT | 5 996 | 90 348 | 15,07 | 13 388 | 194 254 | 14,51 | 11 640 | 173 728 | 14,93 | 10 071 | 158 532 | 15,74 | 6 545 | 92 782 | 14,18 |
| SEPTEMBRE | 12 736 | 153 226 | 12,03 | 8 909 | 109 127 | 12,25 | 15 586 | 178 208 | 11,43 | 11 117 | 135 243 | 12,17 | 9 473 | 108 171 | 11,42 |
| OCTOBRE | 12 859 | 123 966 | 9,64 | 13 459 | 132 997 | 9,88 | 21 630 | 222 459 | 10,28 | 25 248 | 252 828 | 10,01 | 16 021 | 143 794 | 8,98 |
| NOVEMBRE | 9 280 | 91 112 | 9,82 | 59 386 | 483 482 | 8,14 | 42 255 | 368 916 | 8,73 | 8 127 | 91 778 | 11,29 | 13 026 | 131 804 | 10,12 |
| DECEMBRE | 14 870 | 124 617 | 8,38 | 36 313 | 292 876 | 8,07 | 20 618 | 209 688 | 10,17 | 29 243 | 240 434 | 8,22 | 39 297 | 252 169 | 6,42 |
| TOTAL | 479 531 | 3 763 368 | 7,85 | 999 376 | 6 678 051 | 6,68 | 1 020 355 | 7 177 679 | 7,03 | 548 971 | 4 886 354 | 8,90 | 541 941 | 4 454 449 | 8,22 |
| % | | | | 108,41 | 77,45 | -14,85 | 2,10 | 7,48 | 5,27 | -46,20 | -31,92 | 26,53 | -1,28 | -8,84 | -7,66 |

BAR

| ANNEES | VALEUR | PRIX MOYEN | TONNAGE |
|--------|--------|------------|---------|
| 1997 | 2 565 | 4 976 | 1 000 |
| 1998 | 2 971 | 3 763 | 1 000 |
| 1999 | 3 323 | 7 85 | 1 000 |
| 2000 | 7,80 | 480 | 1 000 |
| 2001 | 4 26 | 6 678 | 1 000 |
| 2002 | 7,58 | 999 | 1 000 |
| 2003 | 427 | 6 68 | 1 000 |
| 2004 | 587 | 7 178 | 1 000 |
| 2005 | 2 040 | 7,03 | 1 000 |
| 2006 | 8,36 | 1 020 | 1 000 |
| 2007 | 244 | 4 886 | 1 000 |
| 2008 | 454 | 8,22 | 1 000 |

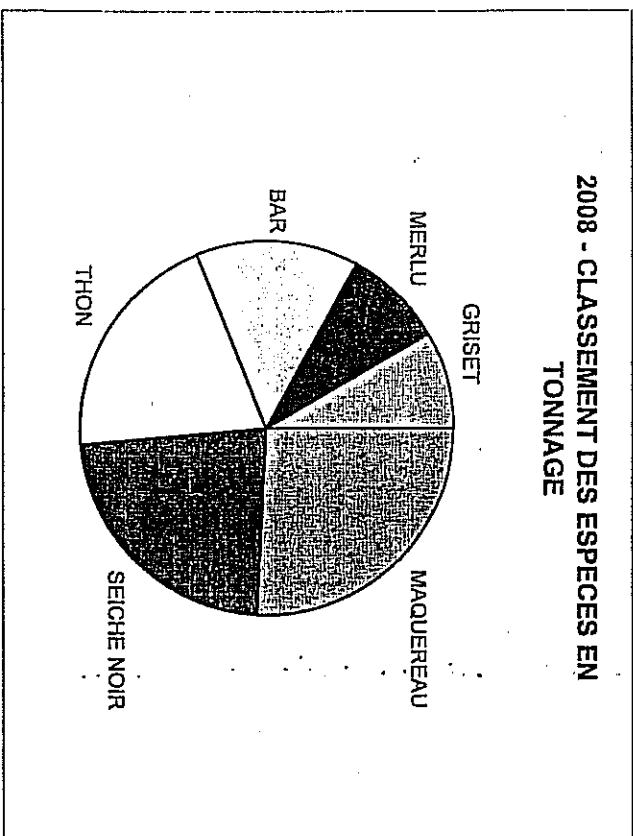


CLASSEMENT DES ESPECES EN EUROS 2008



| ESPECES | MILLIERS EUROS |
|--------------|----------------|
| BAR | 4 454 |
| SEICHE NOIR | 2 426 |
| THON | 1 957 |
| SOLE | 1 393 |
| MAQUEREAU | 1 128 |
| MERLU | 1 002 |
| ENCORNET | 774 |
| GRISSET | 684 |
| ROUGET | 446 |
| MULET | 302 |
| BAUDROIE | 225 |
| MERLAN | 163 |
| CONGRE | 162 |
| LIEU | 161 |
| SARDINE | 75 |
| CHINCHARD | 66 |
| HARENG | 31 |
| SEICHE BLANC | 7 |

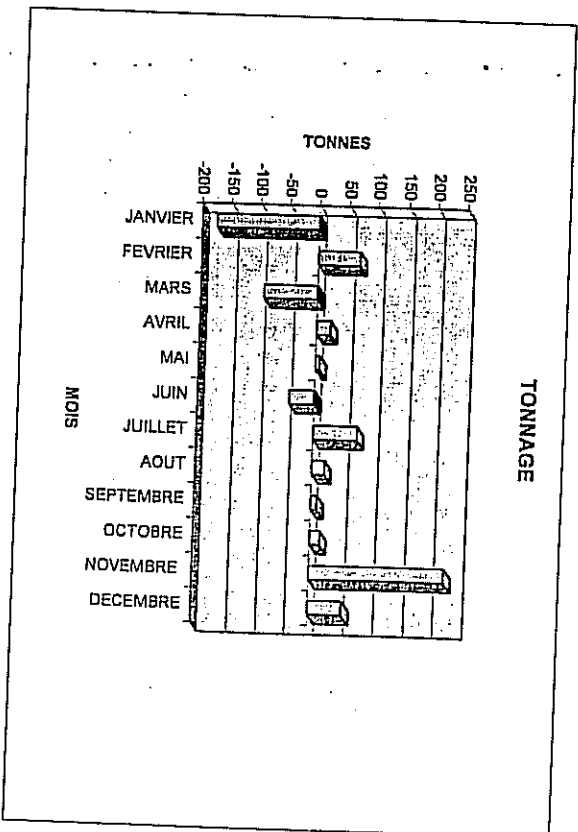
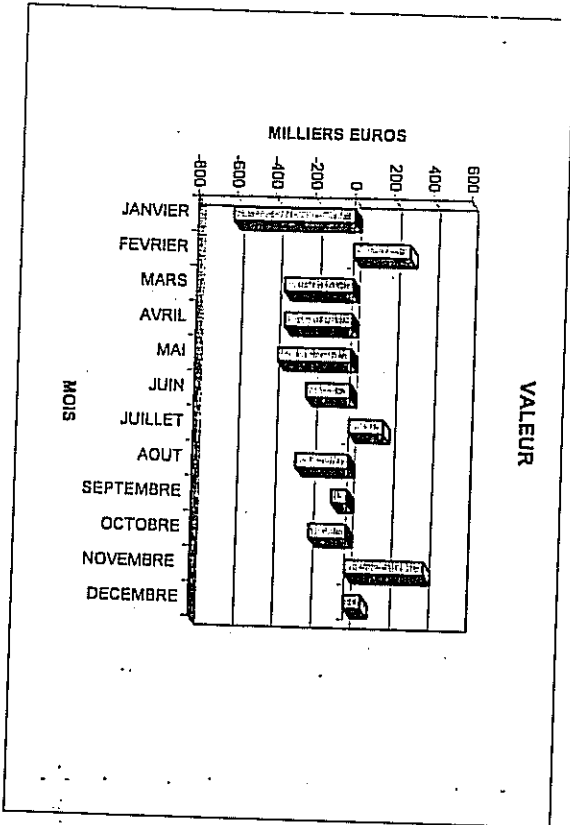
CLASSEMENT DES ESPECES EN TONNES 2008



| ESPECES | POIDS EN TONNES |
|--------------|-----------------|
| MAQUEREAU | 988 |
| SEICHE NOIR | 867 |
| THON | 782 |
| BAR | 542 |
| MERLU | 322 |
| GRISET | 321 |
| MULET | 229 |
| SARDINE | 134 |
| ENCORNET | 112 |
| CONGRE | 106 |
| SOLE | 100 |
| ROUGET | 70 |
| CHINCHARD | 52 |
| MERLAN | 50 |
| LIEU | 31 |
| BAUDROIE | 23 |
| HARENG | 9 |
| SEICHE BLANC | 1 |

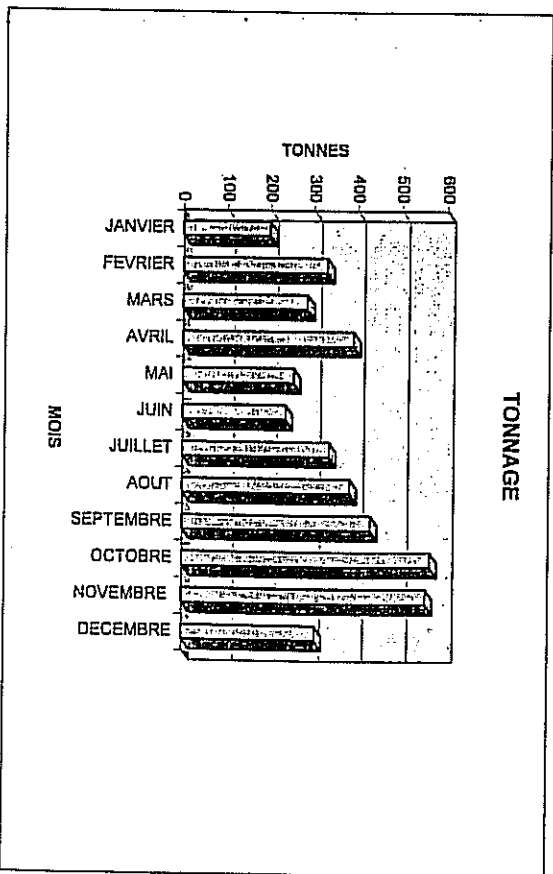

VARIATION VENTES 2007 - 2008

| VALEUR TONNAGE | JANVIER | FEVRIER | MARS | AVRIL | MAI | JUN | JUILLET | AOUT | SEPTEMBRE | OCTOBRE | NOVEMBRE | DECEMBRE |
|----------------|---------|---------|------|-------|------|------|---------|------|-----------|---------|----------|----------|
| VALEUR | -615 | 286 | -344 | -340 | -370 | -221 | 173 | -264 | -75 | -188 | 401 | 86 |
| TONNAGE | -174 | 70 | -91 | 24 | 7 | -42 | 74 | 21 | 10 | 17 | 228 | 57 |



EVOLUTION PAR MOIS 2008

| VALEUR TONNAGE | JANVIER | FEBRIER | MARS | AVRIL | MAI | JUN | JUILLET | AOUT | SEPTEMBRE | OCTOBRE | NOVEMBRE | DECEMBRE |
|----------------|---------|---------|-------|-------|-----|-------|---------|-------|-----------|---------|----------|----------|
| VALEUR | 812 | 1 550 | 1 465 | 1 441 | 987 | 1 069 | 1 310 | 1 000 | 1 079 | 1 399 | 1 574 | 991 |
| TONNAGE | 198 | 329 | 285 | 391 | 254 | 235 | 335 | 383 | 431 | 565 | 556 | 304 |



TRANSACTIONS 2008

| MOIS | POIDS | | % | VALEUR | | % | PRIX MOYEN | | % |
|-----------|-----------|-----------|--------|------------|------------|--------|------------|------|--------|
| | 2007 | 2008 | | 2007 | 2008 | | 2007 | 2008 | |
| JANVIER | 372 521 | 198 447 | -46,73 | 1 427 717 | 812 466 | -43,09 | 3,83 | 4,09 | 6,82 |
| FEVRIER | 258 987 | 329 033 | 27,05 | 1 264 553 | 1 550 413 | 22,61 | 4,88 | 4,71 | -3,50 |
| MARS | 375 677 | 284 995 | -24,14 | 1 808 562 | 1 464 833 | -19,01 | 4,81 | 5,14 | 6,77 |
| AVRIL | 366 165 | 390 536 | 6,66 | 1 780 530 | 1 441 011 | -19,07 | 4,86 | 3,69 | -24,12 |
| MAI | 247 117 | 253 985 | 2,78 | 1 356 866 | 986 952 | -27,26 | 5,49 | 3,89 | -29,23 |
| JUIN | 277 013 | 235 162 | -15,11 | 1 290 168 | 1 069 058 | -17,14 | 4,66 | 4,55 | -2,39 |
| JUILLET | 261 370 | 335 354 | 28,31 | 1 136 437 | 1 309 765 | 15,25 | 4,35 | 3,91 | -10,17 |
| AOUT | 361 481 | 382 945 | 5,94 | 1 263 999 | 1 000 435 | -20,85 | 3,50 | 2,61 | -25,29 |
| SEPTEMBRE | 421 012 | 431 066 | 2,39 | 1 154 017 | 1 079 319 | -6,47 | 2,74 | 2,50 | -8,65 |
| OCTOBRE | 547 657 | 564 745 | 3,12 | 1 587 149 | 1 399 228 | -11,84 | 2,90 | 2,48 | -14,51 |
| NOVEMBRE | 328 392 | 556 308 | 69,40 | 1 173 055 | 1 574 277 | 34,20 | 3,57 | 2,83 | -20,78 |
| DECEMBRE | 247 120 | 303 691 | 22,89 | 905 041 | 990 923 | 9,49 | 3,66 | 3,26 | -10,91 |
| TOTAL | 4 064 512 | 4 266 267 | 4,96 | 16 148 094 | 14 678 680 | -9,10 | 3,97 | 3,44 | -13,40 |

| | | |
|----------------|---------|---------|
| GRE A GRE THON | 704 539 | 744 434 |
| AUTRES ESPECES | 156 060 | 55 755 |

| | | |
|--|-----------|-----------|
| | 1 351 384 | 1 764 782 |
| | 47 130 | 11 784 |

| | | |
|--|------|------|
| | 1,92 | 2,37 |
| | 0,30 | 0,21 |

| | | |
|-------|---------|---------|
| TOTAL | 860 599 | 800 189 |
|-------|---------|---------|

| | | |
|--|-----------|-----------|
| | 1 398 514 | 1 776 566 |
|--|-----------|-----------|

| | | |
|--|------|------|
| | 1,63 | 2,22 |
|--|------|------|

| | | | | | | | | | |
|---------------|-----------|-----------|------|------------|------------|-------|------|------|-------|
| TOTAL GENERAL | 4 925 111 | 5 066 456 | 2,87 | 17 546 608 | 16 455 246 | -6,22 | 3,56 | 3,25 | -8,84 |
|---------------|-----------|-----------|------|------------|------------|-------|------|------|-------|